

Systeme Statistique Tunisien

Evaluation, Perspectives d'évolution

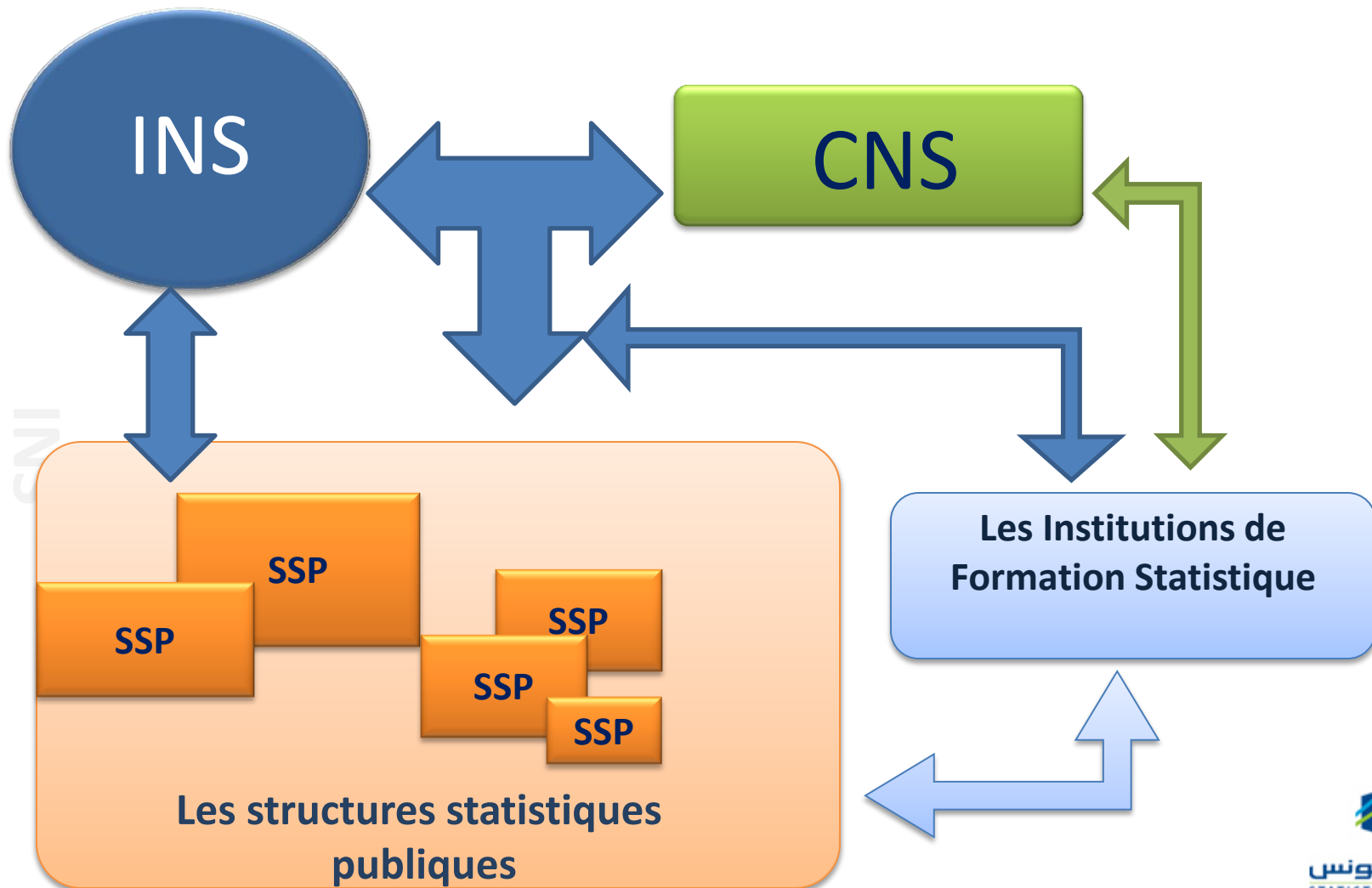
Mme Zgoulli Mouna
Directeur Central
Informatique Diffusion & Coordination

- Le système statistique Tunisien
- Evaluation
- Recommandations
- Projets

SYSTÈME STATISTIQUE TUNISIEN

La loi n° 99-32 du 13 avril 1999, relative au système national de la statistique, se réfère à certains principes fondamentaux et à des règles déontologiques régissant l'activité statistique nationale, dont le respect est de nature à Tunisien :

- Garantir la production d'une information statistique crédible et de qualité
- Garantir l'accès de tous les utilisateurs aux informations statistiques
- Maintenir la confiance de ces utilisateurs dans les statistiques produites et diffusées.



- ❑ Organisations peu performantes,
 - ❑ Faible **coordination** entre les SSP
 - ❑ **Diffusion** étroite selon un format inadapté,
 - ❑ Faible **réactivité** à une demande nouvelle,
- demande faites par INS en février 2013 pour L'Evaluation Globale Adaptée (EGA) du système statistique Tunisien .

EVALUATION

- Evaluation des **capacités** administratives et techniques du système statistique
- Evaluation de la **loi statistique**
- Elaboration des **recommandations** pour l'amélioration de la statistique tunisienne et sa **conformité aux normes et pratiques internationales**

- ❑ Evaluation menée par **5 experts**
- ❑ **2 missions** : Novembre 2013 et Février 2014
- ❑ **Examen de documents**: textes législatifs et réglementaires documents élaborés par le CNS et l'INS
- ❑ **Réunions** : **CNS, INS, SSP**, représentants des utilisateurs

Nécessité d'une **profonde réforme** du Système Statistique Tunisien ayant pour objectif:

- Efficacité**
- Qualité**
- Respect des principes fondamentaux**

La Loi du 13 avril 1999, relative au Système Statistique Tunisien a créé un système statistique **décentralisé complexe**:

❑ CNS INS

❑ 48 SSP

❑ institutions de formation statistique

➤ gouvernance du SNS ni efficiente ni efficace.

INS responsable de la **qualité des productions** du SNS

Cependant:

- l'INS ne dispose pas des **prérogatives administratives nécessaires**
- Manque d'organisation et des ressources humaines**

La Loi statistique confie au **CNS** la responsabilité de veiller « *au respect des règles déontologiques de la profession et des principes de l'activité statistique* ».

Cependant:

- **l'indépendance professionnelle n'est pas complètement assurée**

RECOMMENDATIONS

- Révision de la loi statistique**
- Renforcement des activités de coordination du SNS**
- Appui à l'INS pour exercer sa responsabilité de coordination technique et de gestion de la qualité**
- Révision de la composition du CNS et de la procédure d'élaboration du programme statistique**
- Renforcement des capacités techniques de l'INS afin d'assumer sa fonction d'organisme exécutif central du SNS et sa responsabilité de coordination technique**

14 RECOMMANDATIONS

INSTITUT NATIONAL DE LA STATISTIQUE

Renforcement des capacités techniques de l'INS afin d'assumer sa fonction d'organisme exécutif central du SNS et sa responsabilité de coordination technique:

- **Organisation**
- **Gestion de la qualité**
- **Système d'information intégré**
- **Gestion dynamique des ressources humaines**
- **Développement de la stratégie de diffusion et de communication**

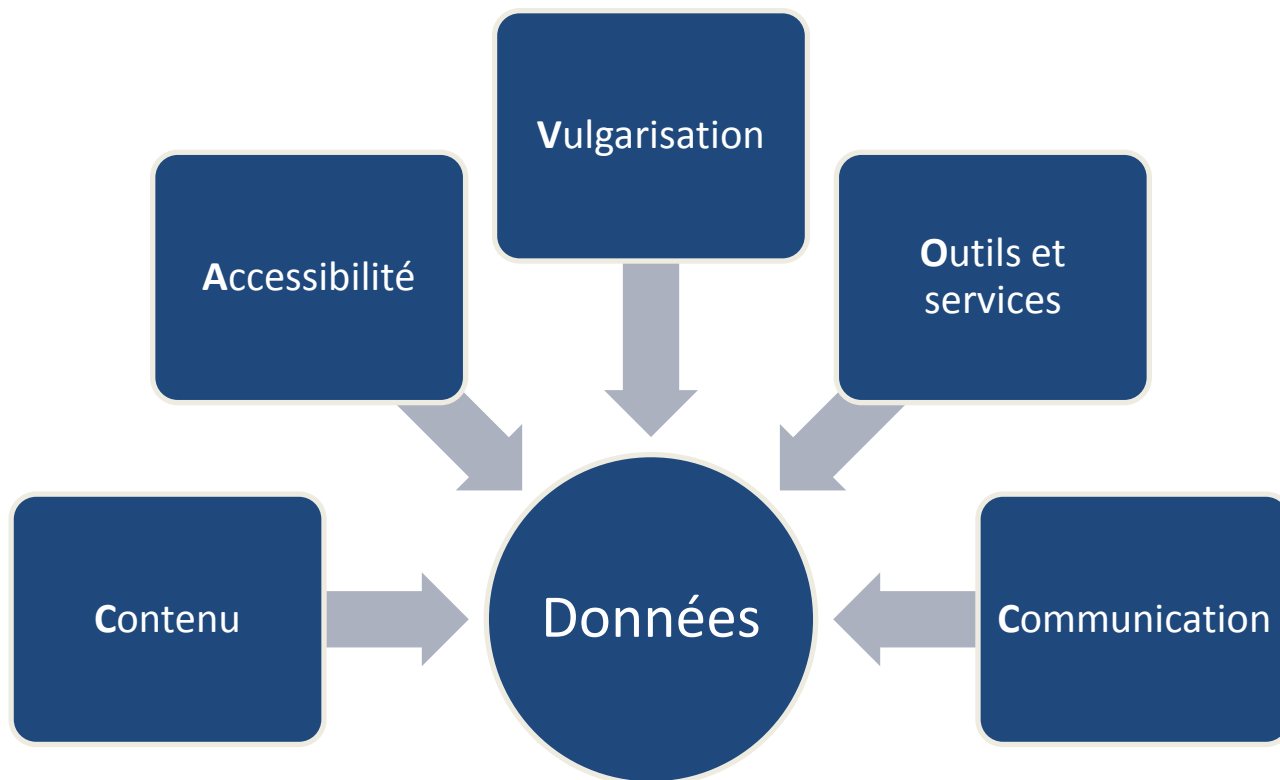
INS

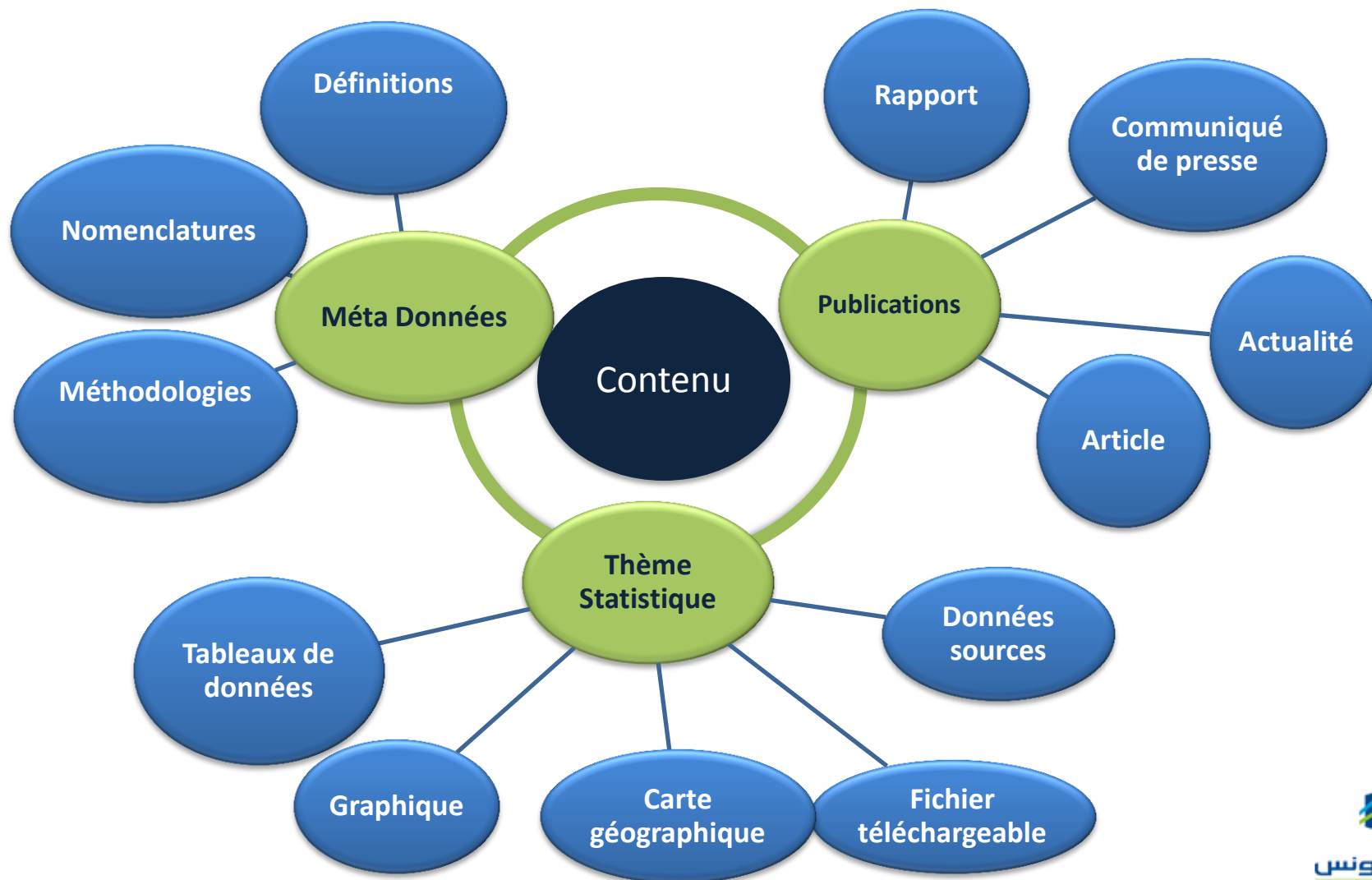
PROJETS EN COURS

- ❑ **Recommandation de l'évaluation dans le cadre d'une bonne gouvernance du SNS**
- ❑ **Approbation de l'UE pour un projet de jumelage**
- ❑ **Finalisation de la fiche de projet**
- ❑ **Objectifs du jumelage:**
 - **cadre législatif et institutionnel propice à une meilleure gouvernance en matière de statistique publique**
 - **Consolidation du rôle de l'INS comme acteur principal du système statistique national**

- ❑ **Execution 2016-2017**

Données accessibles , fiables et de qualité





Applications/services

search

graphiques

datasets

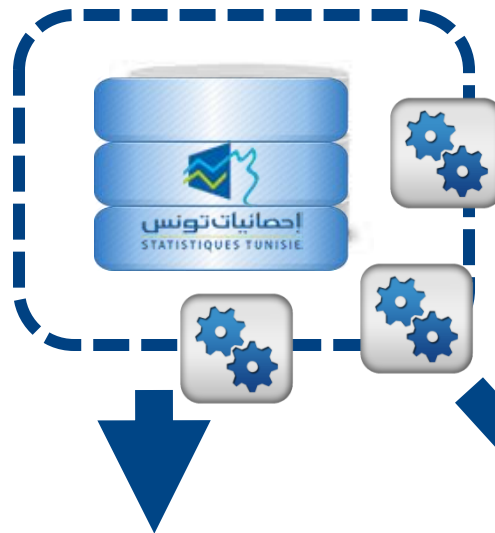
Data Anlyze

Maps

Bulk download

TXT CSV XLS MDB DBF

Entrepôts de données



Coopération Internationale

eurostat

World Bank

OECD

International Monetary Fund

FAO

AFRICAN DEVELOPMENT FUND

Multi plateformes

Notebook PC

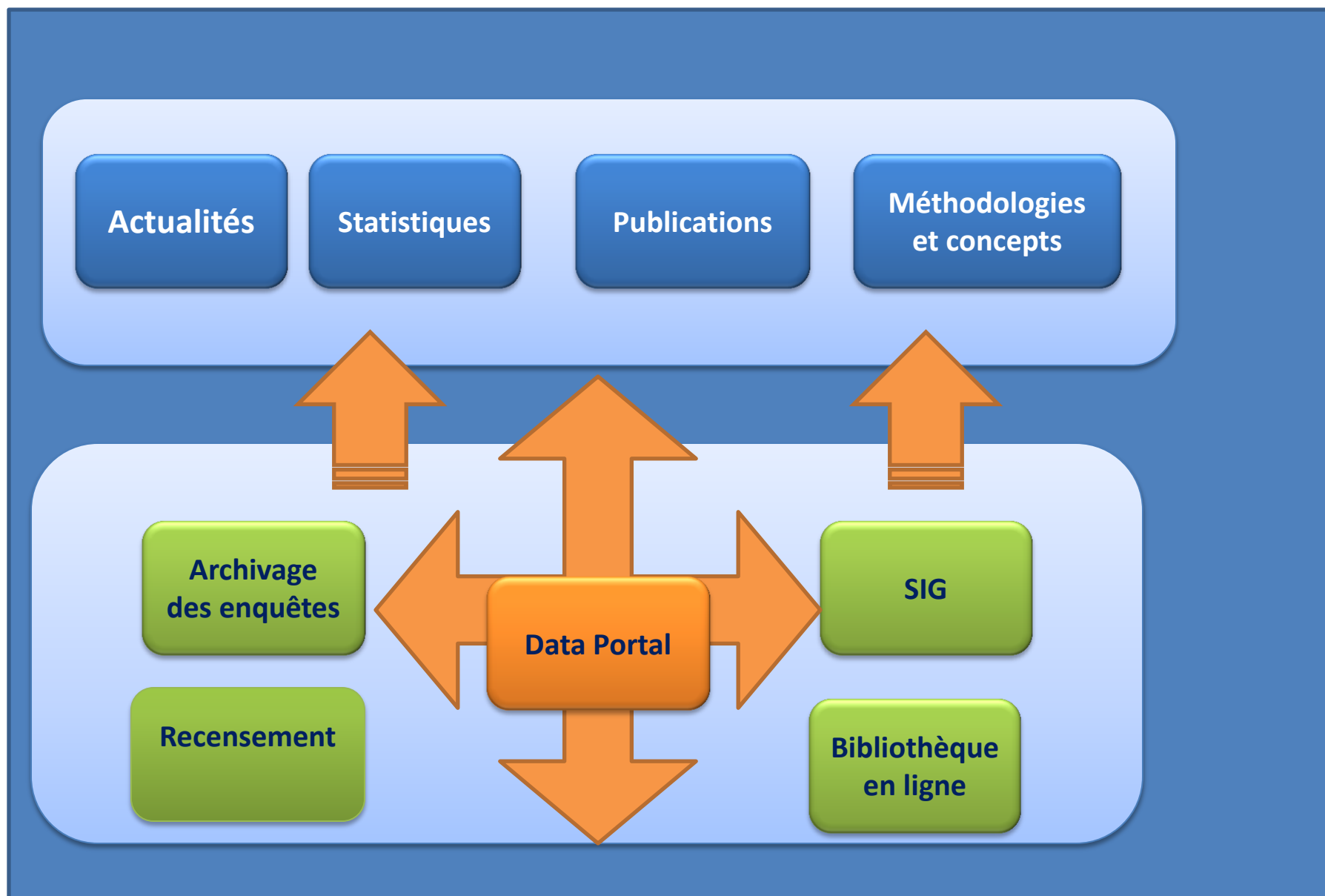
Servidor Smartphone

بيانات مفتوحة
OPEN DATA

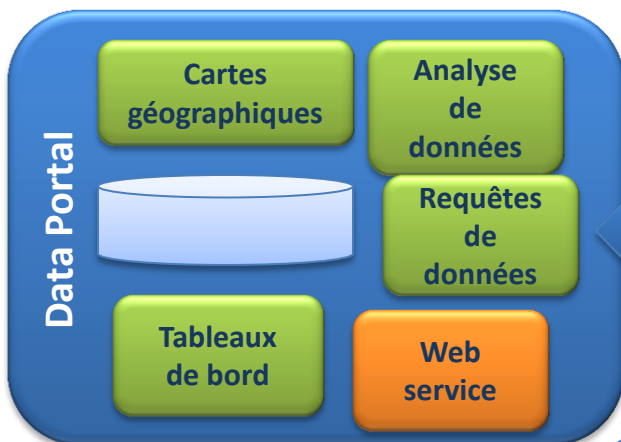
Ministère de l'Économie et des Finances

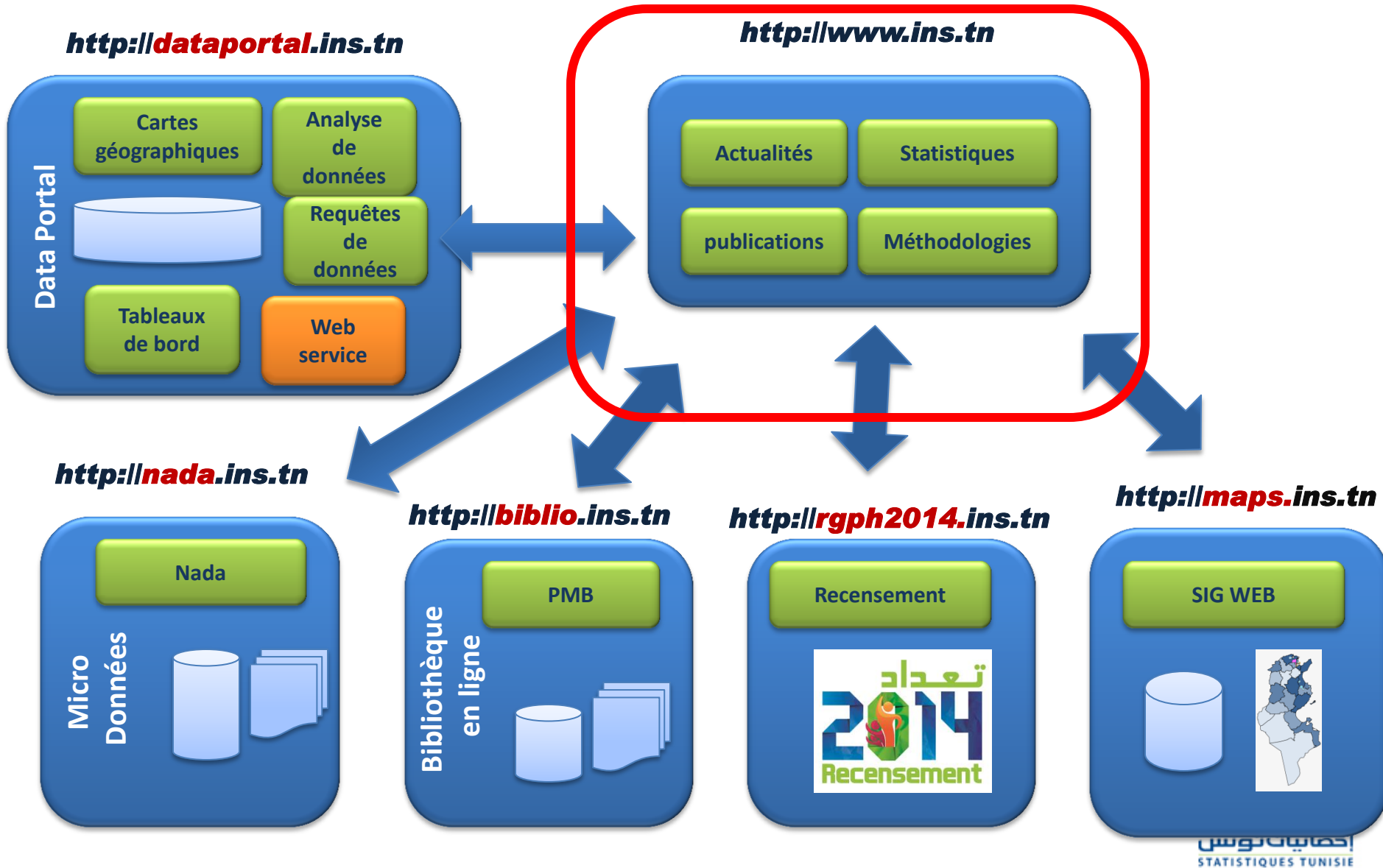
Open Data for Tunisia

OPEN DATA



PORTAIL WEB

<http://dataportal.ins.tn><http://www.ins.tn><http://nada.ins.tn><http://biblio.ins.tn><http://rgph2014.ins.tn><http://maps.ins.tn>



Q
Français
English
العربية

ACTUALITES - STATISTIQUES - PUBLICATION - METHODOLOGIE - RECENSEMENT - SALLE DE PRESSE - A propos -

10 982 754

Recensement 2014

Premiers Résultats du recensement 2014

Selon les premiers résultats du recensement 2014, la Tunisie compte 10 982 754 résidents 2 712 976 ménages et 3 289 903 logements

Indicateurs clés

Entreprises

Population

Evolution des Mariages

À LA UNE

Communiqués De Presse

Commerce extérieur à prix constant Septembre 2014
01-09-2014 | Commerce Extérieur
Au cours du neuf premiers mois de l'année 2014, les échanges commerciaux de la

Indice des prix à la Consommation Septembre 2014
01-09-2014 | Prix
Augmentation de 0.4% de l'indice des prix à la consommation familiale (IPC) du mois du Septembre

Produit Intérieur Brut aux prix constants au 2eme tr...
28-08-2014 | Compte de la nation
Selon les résultats préliminaires des comptes trimestriels, le Produit Intérieur Brut aux prix

Commerce extérieur Août 2014
01-08-2014 | Commerce Extérieur
Au cours du 08 mois de l'année 2014, les échanges commerciaux de la Tunisie avec l'extérieur ont en

[Voir tous](#)

Événements

Premiers résultats du Recensement 2014
12-09-2014 | Conférence de presse
l'INS organise la première conférence pour divulguer les premiers résultats du Recensement de la population et de l'

Conférence de presse sur l'avancement du ROPH 2014
01-06-2014 | Conférence de presse
Conférence de presse tenue mardi 05/05/2014 au siège de l'INS sur l'avancement des travaux du recensement de la...

Formation des superviseurs - Recensement 2014
21-04-2014 | Formation
21 - 30 Avril 2014, la formation des superviseurs est de les donner les connaissances nécessaires pour être énumérateurs...

Préparation d'un plan de diffusion de recensement 2014
16-04-2014 | Séminaire
L'Institut National de la statistique se prépare pour réaliser le cinquième Recensement Général de la Population et de l'...

[Voir tous](#)

Publications

Statistiques Issues du Répertoire National des Entreprises :

Banque de données
les principaux indicateurs socio-économique, services et outils interactifs en ligne

Recensement 2014
Tous les informations relatives au Recensement de la population et de l'habitat 2014

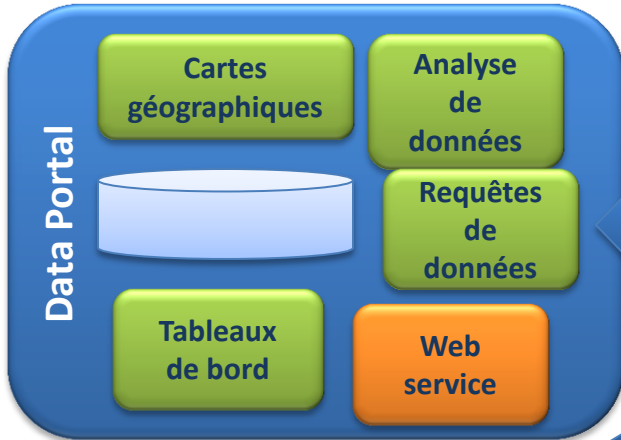
Banque de données en ligne
NADA : diffusion des enquêtes réalisées par l'INS selon les standards internationaux DDI

O.C.E
Un suivi, une description, un éclairage de la situation conjoncturelle économique.

<h4>Services</h4> <ul style="list-style-type: none"> Mentions légales Organigramme Plan d'accès FAQ Services liens utiles 	<h4>Outils</h4> <ul style="list-style-type: none"> Contact Appels d'offres Offres d'emploi Avis 	<h4>Accès rapide</h4> <p>- Thème- <input type="text"/></p>	<h4>Lettre d'information</h4> <p>Adresse email <input type="text"/> Inscrire</p> <p></p>
---	---	--	--

Copyright 2014

<http://dataportal.ins.tn>



<http://www.ins.tn>



<http://nada.ins.tn>



<http://biblio.ins.tn>



<http://rgph2014.ins.tn>



<http://maps.ins.tn>



Recensement > Actualités

- Type- -Année- -Mois-

Premiers résultats du Recensement 2014
12-09-2014 | Conférence de presse
l'INS a organisé la première conférence pour divulguer les premiers résultats du Recensement de la population et de l'habitat 2014. [Lire la suite](#)

Conférence de presse sur l'avancement du RGPH 2014
06-05-2014 | Conférence de presse
Conférence de presse tenue mardi 06/05/2014 au siège de l'INS sur l'avancement des travaux du recensement de la population et de l'habitat 2014. [Lire la suite](#)

Conférence de presse du lancement de RGPH 2014
22-04-2014 | Conférence de presse
Conférence de presse tenue mardi 22/04/2014 à Tunis au siège de département du développement et de la coopération internationale. [Lire la suite](#)

Recensement > A propos

APERÇU / OBJECTIFS / HISTORIQUE / QUESTIONNAIRE

Le Recensement Général de la Population et de l'Habitat est considéré comme étant la principale opération statistique dans le domaine de la population et la première source de données précises et détaillées concernant les ménages, les logements et le niveau de vie des ménages. Il est aussi la base de sondage pour les enquêtes auprès des ménages des dix années qui suivent le recensement.

Recensement de la population et de l'habitat 2014 - Tunisie

rgph2014.ins.tn/ar

Français English العربية

المعهد ركن الصحافة **التعداد** منهجيات نشرات احصائيات مستجدات

التعداد

3 289 903 10 982 754 2 712 976

التعداد 2014 Recensement

مستجدات

مستجدات
حول التعداد
أسئلة متوقعة
المسور
النتائج
الترتيبية

تسجيل عنوان البريد الإلكتروني

مستجدات

مستجدات

حول التعداد

النتائج

تدوة صحفية حول النتائج الأولية للتعداد العام للسكان والسكنى لسنة 2014
اقرأ المزيد

التعداد العام للسكان والسكنى هو العملية الكلية المتكاملة لجمع وتصنيف وتقييم وتحليل ونشر آليات الديمغرافية والاقتصادية والاجتماعية المختلفة بجمع الأشخاص في بلد ما

النتائج الأولية للتعداد العام للسكان والسكنى لسنة 2014 اقرأ المزيد

سوشيال ميديا: Facebook, Twitter, YouTube, LinkedIn

L'évolution proportionnelle de la population par sexe, 1966-2014

Le nombre total de la population en milieu communal s'élève à 7 447,5 milles personnes (67,8%) par rapport à 3 535,3 milles personnes (32,2%) dans le milieu rural.

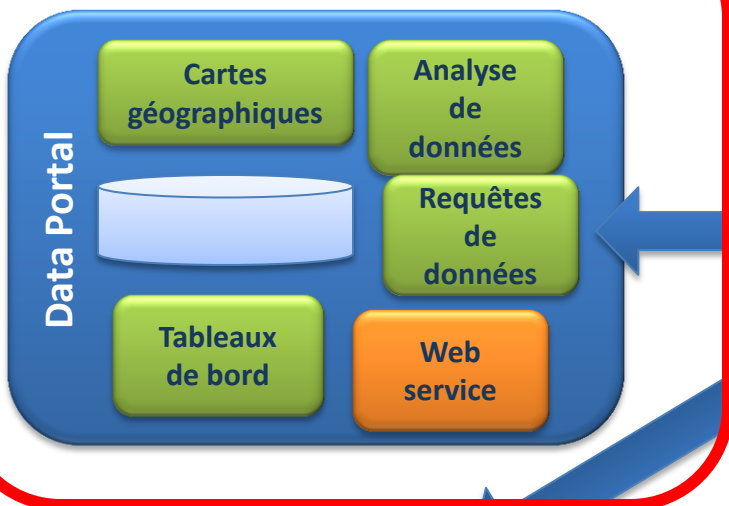
Tableau 1: Evolution de la population par sexe, 1966-2014

Année	En millier		En%	
	Masculin	Féminin	Masculin	Féminin
1966	2310,5	2210,8	51,1	48,9
1975	2838,8	2749,4	50,8	49,2
1984	3545,8	3420,4	50,9	49,1
1994	4445,4	4340	50,0	49,4
2004	4985,4	4945,5	50,1	49,9
2014	5472,4	5510,4	49,8	50,2

ménages à travers les RGPH

70,2% Milieu communal
29,8% Milieu non communal

<http://dataportal.ins.tn>



<http://www.ins.tn>



<http://nada.ins.tn>



<http://biblio.ins.tn>



<http://rgph2014.ins.tn>



<http://maps.ins.tn>



27 DATA PORTAL

NOUVELLE PLATE FORME DE DIFFUSION

- **Portail** de données ,visualiser les indicateurs socio-économiques, outils ,services, analyse export aux formats multiples.

- **54** pays / organismes Africains



Alimentation des données


- Recensement des ressources
- Création des dictionnaires des données : thèmes/indicateurs
- Gestion méta données des indicateurs
- Chargement des données
- Vérification des données / métadonnées

Interfaces et fonctionnalités

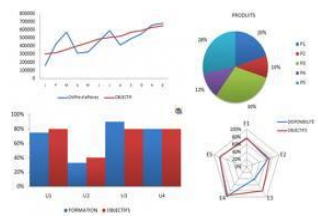
- Vérification des erreurs
- Proposition des améliorations de fonctionnement

Déploiement


- Acquisition matériel/logiciel
- Installation plateforme
- Test et mise en ligne




recherche



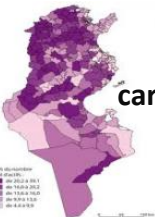
Tableaux de bord



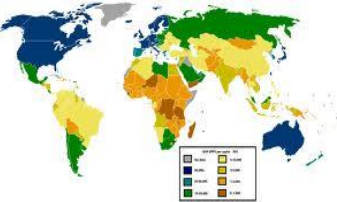
Tableaux




Analyse en ligne




cartes







TXT




CSV



XLS

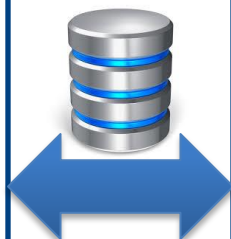


MDB



DBF

Base offline





Chargeur de Données



Saisie Manuelle



Constructeurs Tableaux de Bords




Réaction



Gestion du Dictionnaire



Menu du Portail



Centre des Ressources



Pages Statiques



Utilisateurs



Gestion de base de données




Liens de l'utilisateur



Guide d'administration



Paramètres du Portail

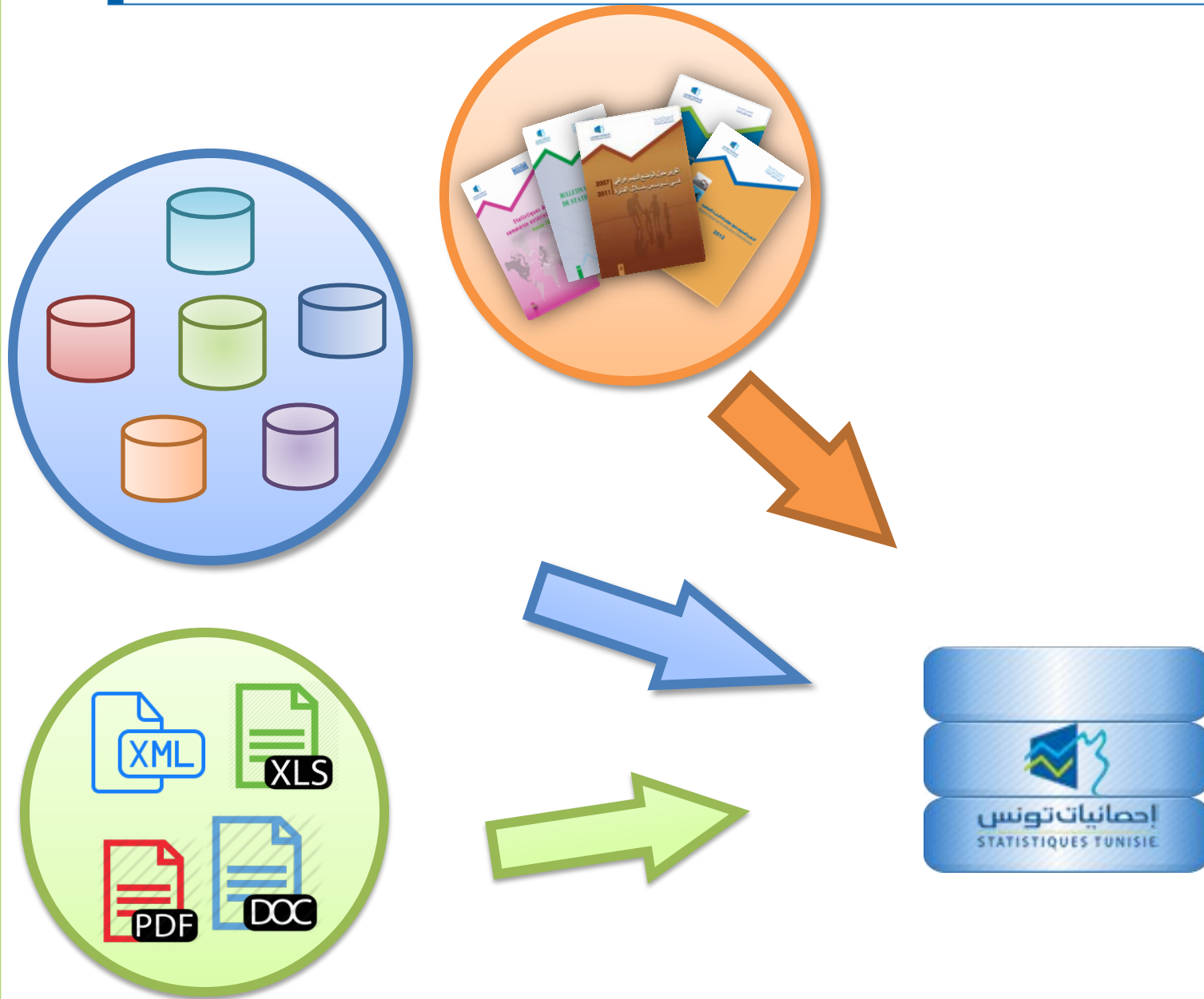


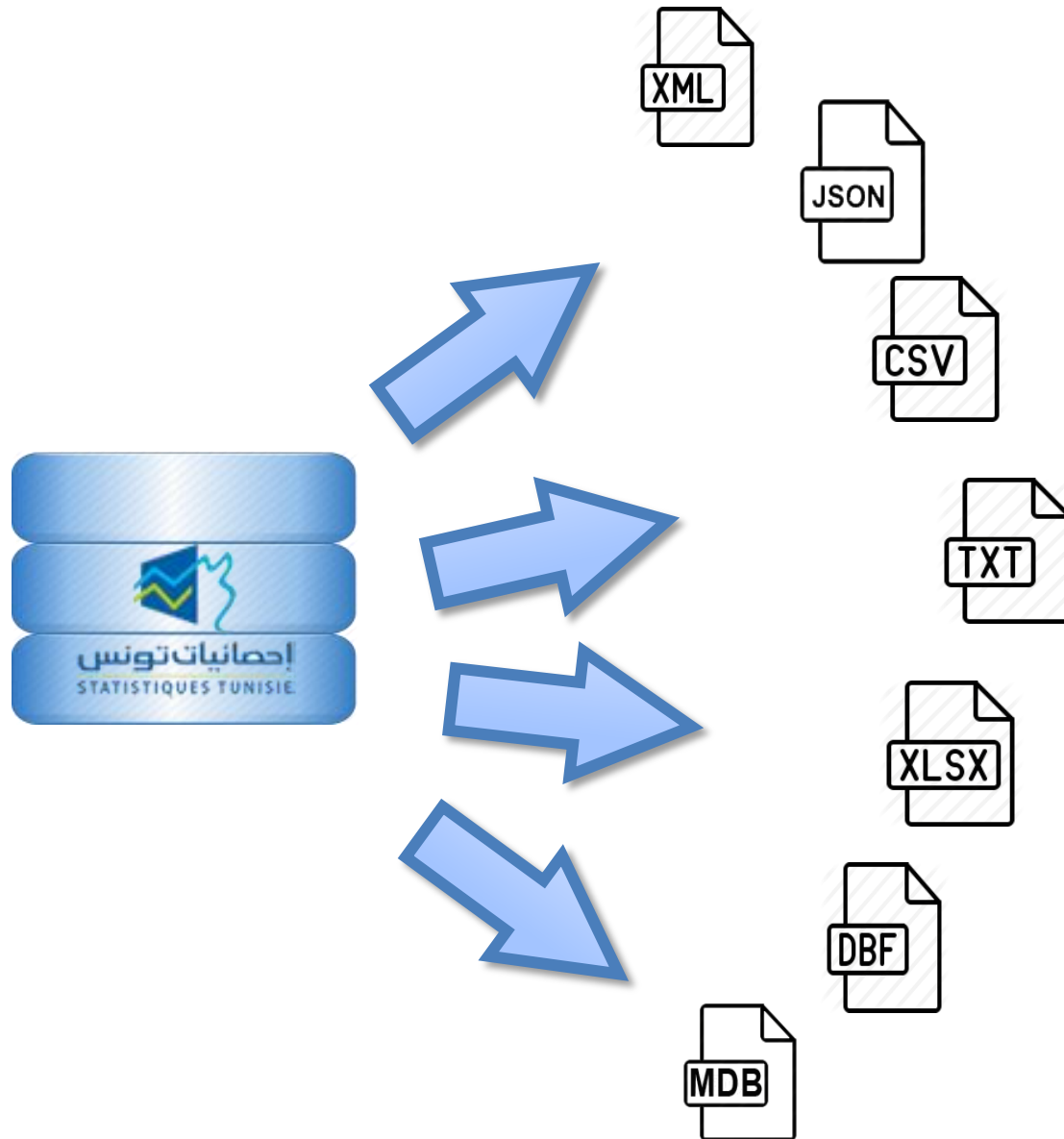
Journaux



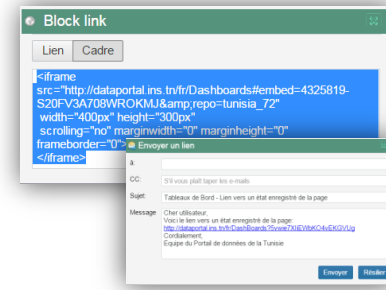
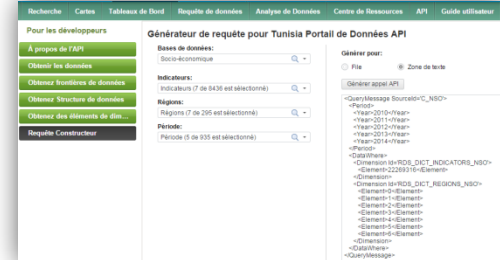
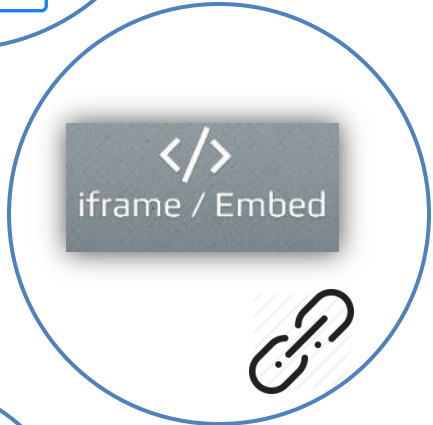
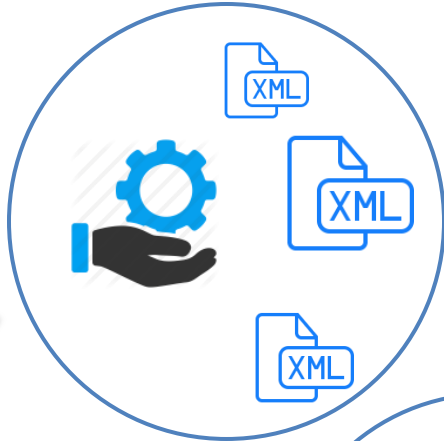
إحصائيات تونس
STATISTIQUES TUNISIE

30 DP CATALOGUE DE DONNEES en ligne

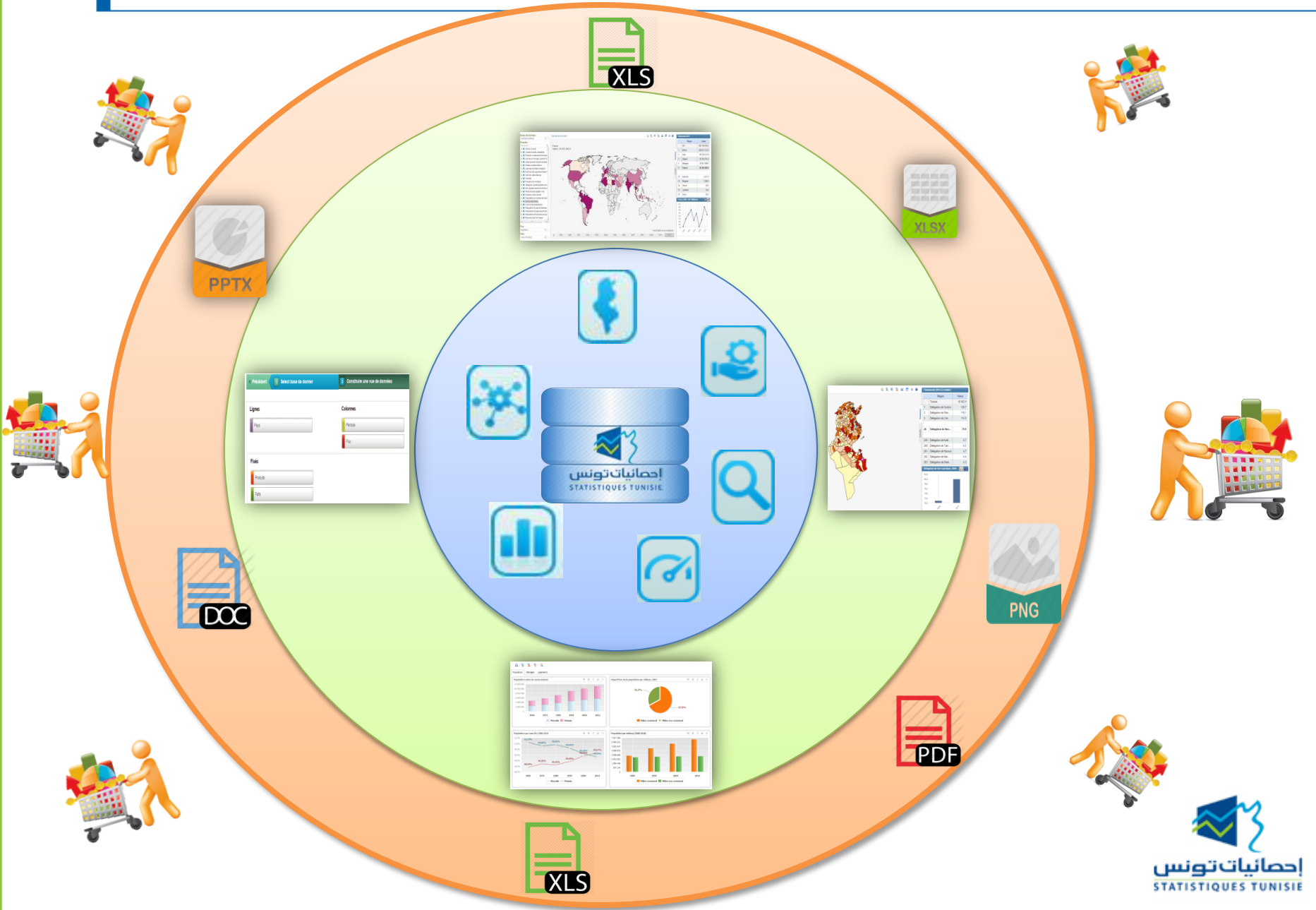




32 DP PARTAGE DE DONNEES







35 DP SERVICES

EXEMPLE DE SERVICES BDS

Search results for 'France' showing 27148 indicators. The list includes various economic and social indicators such as 'Commerce extérieur: France: Gas de pétrole et autres à l'état associé: Importation' and 'Commerce extérieur: France: Autres produits agricoles et autres à l'état associé: Importation'.

Dashboard view showing 'Prix des produits alimentaires par année' (Food prices by year) and 'Indice de prix à la consommation Variations annuelles' (Consumer price index annual variations). It includes a pie chart for 'Produits alimentaires' and a line chart for 'Prix des produits alimentaires par année'.

Dashboard view showing 'Indice de prix à la consommation Variations annuelles' (Consumer price index annual variations) and 'Evolution annuelle de l'IPSI par branche, énergie' (Annual evolution of the IPSI by sector, energy). It includes a bar chart for 'Indice de prix à la consommation Variations annuelles' and a line chart for 'Evolution annuelle de l'IPSI par branche, énergie'.

Map and table showing 'The estimated population on 1 January per governorate and delegation - 2011'. The table lists population values for different regions:

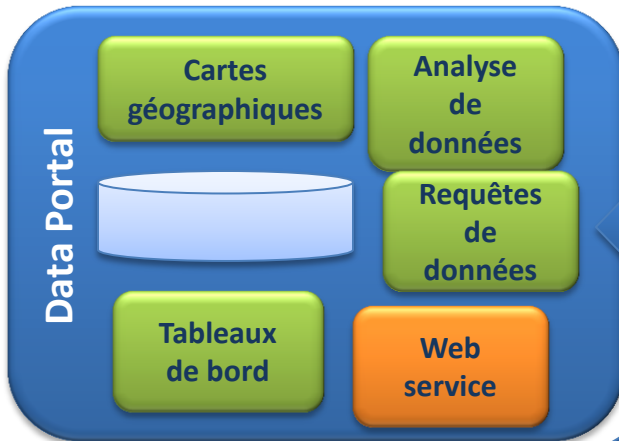
Area	Value
1 North East	3,938,529
2 Center East	2,472,998
3 Center West	1,412,903
4 North West	1,225,127
5 South East	969,521
6 South West	595,798

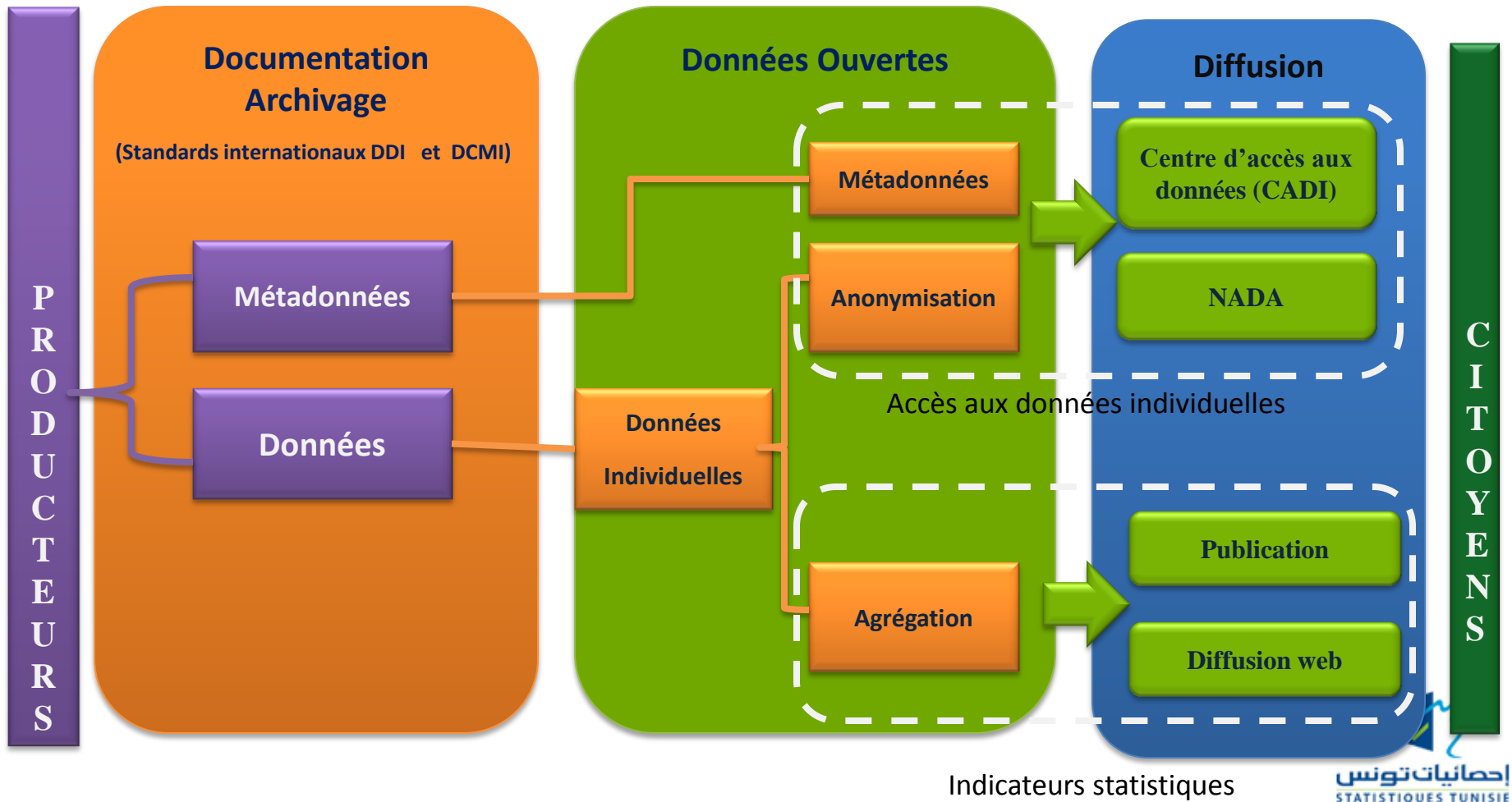
Data table and bar chart for 'Foreign Trade' showing indicators for 2005-2010. The table includes data for 'Commerce (Total)', 'Commerce (excluding H.S. 99)', and 'Barley'.

Indicators	2005	2006	2007	2008	2009	2010
Commerce (Total)	159,400,000	133,800,000	121,800,000	113,400,000	121,000,000	84,900,000
Commerce (excluding H.S. 99)	987,000,000	703,900,000	674,200,000	421,910,000	664,395,000	589,437,000
Barley	381,100,000	431,500,000	436,500,000	257,893,000	542,000,000	194,744,000

<http://dataportal.ins.tn/>

OPEN DATA

<http://dataportal.ins.tn><http://www.ins.tn><http://nada.ins.tn><http://biblio.ins.tn><http://rgph2014.ins.tn><http://maps.ins.tn>



38 OPEN DATA NADA

Catalogue de données

Afficher les études menées entre et

Chercher dans la description de l'étude
 Chercher dans la description des variables

La description des variables comprend: Nom Intitulé Question Classification

Trier les résultats par: Année | Titre ▲

Trouvé 2 études parmi 2 Page 1 de 1

Enquête nationale sur le budget la consommation et le niveau de vie des ménages -2005-, Volet Budget, Enquête budgétaire
 Institut National de la Statistique - INS

Enquête nationale sur le budget, la consommation et le niveau de vie des ménages 2005, Volet Alimentaire, Enquête nutritionnelle

TUNISIE - Enquête nationale sur le budget la consommation et le niveau de vie des ménages -2005-, Volet Budget, Enquête budgétaire

ID de référence	INS_budget_Q_2005_DEF
Année	2005 - 2006
Pays	TUNISIE
Producteur(s)	Institut National de la Statistique - INS
Données	Accès aux données Formulaire de demande d'accès aux microdonnées (accès public)

Documentation de l'étude

Questionnaires

Questionnaire Dépenses Collectives	- 874.28 KB
Questionnaire Dépenses Individuelle	- 339.23 KB

Autres Ressources

Guide de l'enquêteur	- 728.57 KB
Thème Dépense (première Partie) محور الاتفاق الجزء الأول	- 10.07 MB

- Information sur l'étude
- Aperçu
- Information technique
 - Échantillonnage
 - Questionnaires
 - Collecte des données
 - Autres ressources
- Données
 - Politique d'accès
 - Demandez les microdonnées
 - Fichiers de données
 - budg01
 - budg02
 - budg04
 - budg05
 - budg06
 - budg07
 - budg08
 - budg09
 - budg10

Fichiers de données

Titre	Nom du fichier
Caractéristiques générales du ménage	budg01.dta
Caractéristiques générales sur les individus	budg02.dta
Caractéristiques sur le soutien principal du ménage	budg04.dta
Dépenses régulières : Loyer, eau, électricité, service domestique	budg05.dta
Source d'énergie et équipement du logement	budg06.dta
Dépenses techniques, informatique et Télécommunication	budg07.dta
Dépenses transport commun et privé	budg08.dta
Dépenses régulière scolaires	budg09.dta
Dépenses régulière formation professionnelle	budg10.dta

<http://www.ins.tn/modules/nada/index.php/accueil>



IHSN
International Household Survey Network



THANK YOU



Online data bank : <http://dataportal.ins.tn/>
Census web site : <http://rgph2014.ins.tn/>
New web portal (beta) : <http://beta.ins.tn/>



Dissemination directorate: diffusion@ins.tn

