



* مقدمة:

⋮

()

.

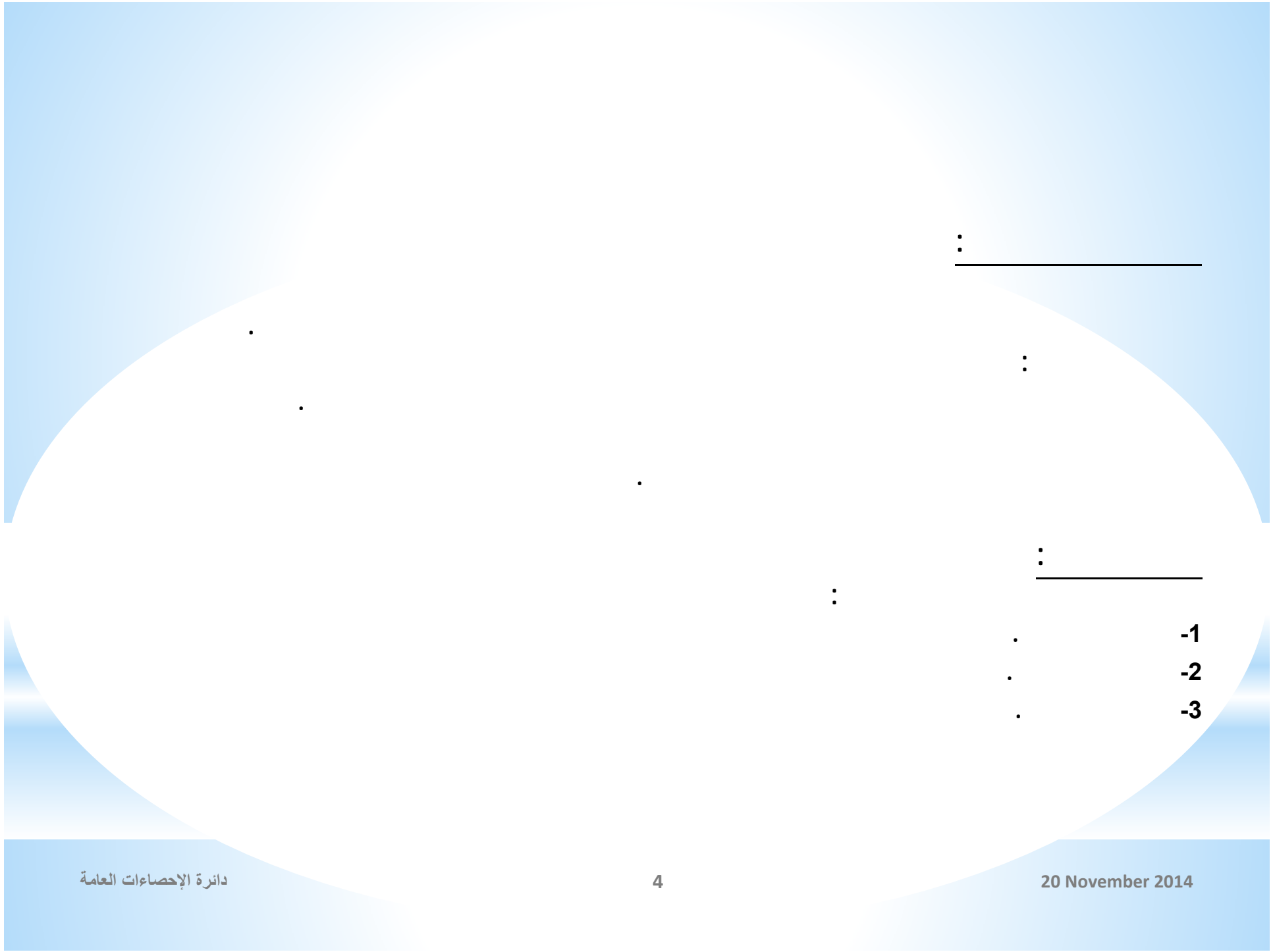
.

.

.

.

.



⋮

⋮

⋮

⋮

- . -1
- . -2
- . -3

:

: -1

.

: -2


:

: -3

.

....

(ISIC4)



:

:

-1

()

()

.

.

.

-2

.

⋮

⋮

.

-
-
-
-


.

.

.

.

.



:

1.1

2.1

.1993

3628

3.1

.(ISIC4)

4.1

المنشآت المشمولة بالطبقة	الطبقة
عينة نسبتها 10.7% من المنشآت التي توظف 1-4 عمال	1
عينة نسبتها 19.9% من المنشآت التي توظف 5-9 عمال	2
عينة نسبتها 24.6% من المنشآت التي توظف 10-19 عاملاً	3
جميع المنشآت التي توظف عشرين عاملاً فأكثر	4
جميع المنشآت من الأنشطة النادرة	5

1.2

:

:

.

•

•

•

•

•

•

•

•

•

2.2

:

•

.

.

.

:()

•

:

.

+

=

+

=

:

•

.

3.2

4.2

.3

1.3

2013

2.3

2012

3.3

.4
1.4

()

2.4

3.4

.1959

:

(ISIC4)


-

.2012

%25

%1

. 3628



1: () 2012 و 2011

2012	2011	أهم النتائج
1172.9	1085.2	تعويضات العاملين
15311.4	14160.2	الإنتاج القائم
10992.3	9968.9	الإستهلاك الوسيط
4319.1	4191.3	القيمة المضافة
636.9	630.6	الضرائب على الإنتاج
496.7	481.5	الإهلاك
445.4	1176.7	تكوين رأس المال الثابت