

8^{ème} session de l'OIC-Statcom

23-24 octobre 2019 Ankara, Turquie

Session sur les « Activités réalisées et prévues de l'OIC-StatCom »

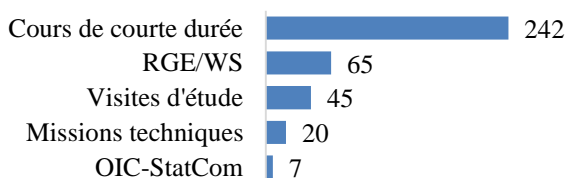
Rapport d'étape sur le « Programme de renforcement des capacités statistiques de l'OCI (StatCaB) »

1 Activités réalisées

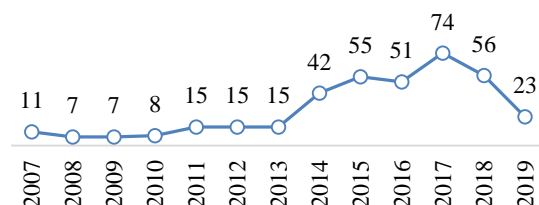
Le Secrétariat de la Commission statistique de l'OCI (OIC-StatCom) accorde une attention particulière pour faciliter le flux de savoir-faire statistique et professionnel parmi les systèmes statistiques nationaux (SSN) des pays de l'OCI. Le Programme de renforcement des capacités statistiques de l'OCI (StatCaB) vise à identifier et mettre en œuvre les activités d'amélioration des compétences statistiques en faisant correspondre les capacités et les besoins des Offices nationaux de la statistique (ONS) des pays de l'OCI sur la base des réponses fournies à l'enquête semestrielle. L'enquête la plus récente intitulée « *Questionnaire du Programme de renforcement des capacités statistiques de l'OCI (StatCaB) pour l'exercice biennal 2020-2021* » a été diffusée en janvier 2019. Conformément aux résolutions de la 34^{ème} Session du COMCEC en 2018, le Secrétariat a ajouté une section dans le questionnaire pour identifier les besoins et les capacités des pays de l'OCI en matière de production d'indicateurs des ODD de niveau I et II. À cet égard, l'enquête a été distribuée non seulement aux ONS, mais aussi à d'autres composantes pertinentes des SSN par le biais des missions diplomatiques des pays de l'OCI. À ce jour, le Secrétariat a reçu des réponses au questionnaire de 24 ONS¹, 8 ministères (Bénin et Turquie), 2 agences publiques (Bénin et Djibouti) et 2 banques centrales (Nigeria et Turquie) des pays de l'OCI.

Entre 2007 et 2019, le Secrétariat a organisé **379 activités statistiques** dont **307 programmes de StatCaB** (c'est-à-dire **242 cours de statistique à court terme**, **45 visites d'étude** et **20 missions techniques**), **65 réunions de groupes d'experts/ateliers** et **7 sessions de la Commission de statistique de l'OCI** avec la participation d'experts des ONS et autres composantes des SSN des pays de l'OCI.

Nombre d'activités statistiques, par type, 2007-octobre 2019



Nombre d'activités statistiques, par année, 2007-octobre 2019



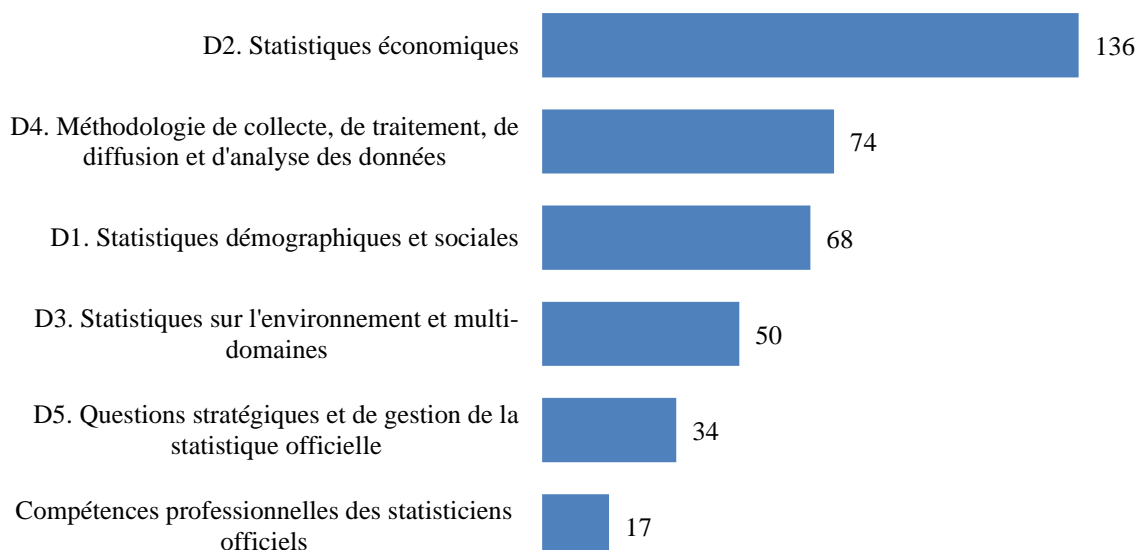
¹ 32 ONS des pays de l'OCI (Afghanistan, Albanie, Algérie, Bahreïn, Cameroun, Tchad, Comores, Djibouti, Gabon, Gambie, Guinée-Bissau, Guyana, Kazakhstan, Kirghizstan, Liban, Libye, Mali, Mauritanie, Maroc, Mozambique, Niger, Oman, Sénégal, Sierra Leone, Somalie, Soudan, Tadjikistan, Togo, Tunisie, Turkménistan, Ouzbékistan et Yémen) n'ont pas encore communiqué leurs réponses aux enquêtes. Afin d'augmenter le taux de réponse, le Secrétariat envoie régulièrement des rappels à ces pays de l'OCI.

50 pays de l'OCI et une (1) organisation régionale ont bénéficié de **307 cours de statistiques à court terme, de missions techniques et de visites d'étude** entre 2007 et octobre 2019. Du point de vue des bénéficiaires, l'Azerbaïdjan (22), le Soudan (13), le Kazakhstan (12), le Bangladesh (11), le Bénin (11), le Brunei (11), la Malaisie (11), le Qatar (11), l'Arabie saoudite (11) et le Koweït (10) sont les 10 premiers pays ayant bénéficié des activités menées depuis 2007 au titre du programme StatCaB. Aussi, en 2018-2019, les toutes premières activités statistiques sous la forme de cours à court terme facilités par le SESRIC ont fait bénéficier 2 pays de l'OCI (**Mozambique et Turquie**).

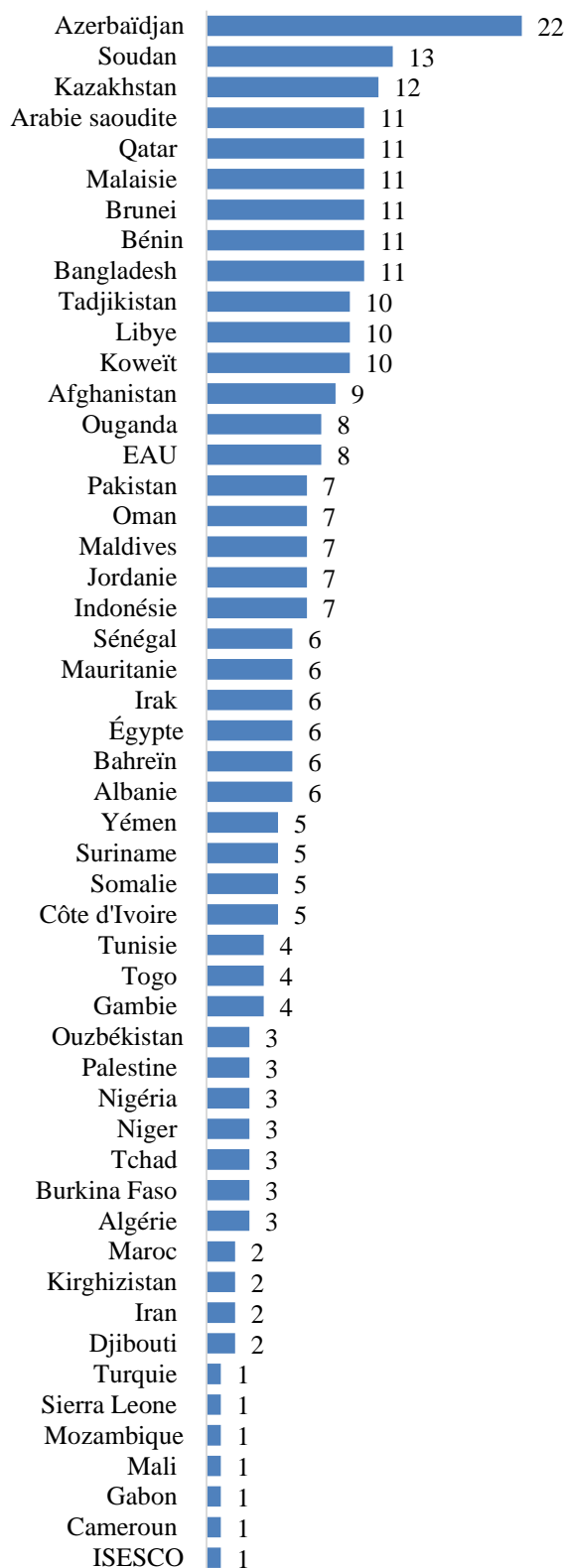
Les activités facilitées par le SESRIC n'aurait pas pu être réalisées sans le soutien généreux de 26 pays de l'OCI et de 2 organismes depuis 2007. Les 10 pays ayant contribué le plus aux activités menées dans le cadre du programme de StatCaB depuis 2007 sont la Turquie (69), l'Égypte (31), l'Indonésie (31), la Malaisie (29), la Jordanie (21), la Côte d'Ivoire (14), Tunisie (14), l'Azerbaïdjan (13), le Maroc (12) et l'Ouganda (12).

En analysant la répartition des 379 activités statistiques réalisées entre 2007 et octobre 2019 par domaine statistique tel que défini dans la Classification des activités statistiques (CSA - Révision I, octobre 2009), 136 (36 %) des activités sont liées aux statistiques économiques et 74 (20 %) à la méthodologie de collecte, de traitement, de diffusion et d'analyse des données. Les statistiques démographiques et sociales représentent le troisième domaine avec 68 activités soit 18 % de toutes les activités. Les statistiques de l'environnement et multi-domaines est un autre domaine où 50 activités (soit 13 %) ont été réalisées. S'agissant de la gestion des statistiques officielles, 51 activités ont été réalisées, dont 34 (9 %) portaient sur des questions stratégiques et de gestion de la statistique officielle et 17 (4 %) sur les compétences professionnelles des statisticiens officiels.

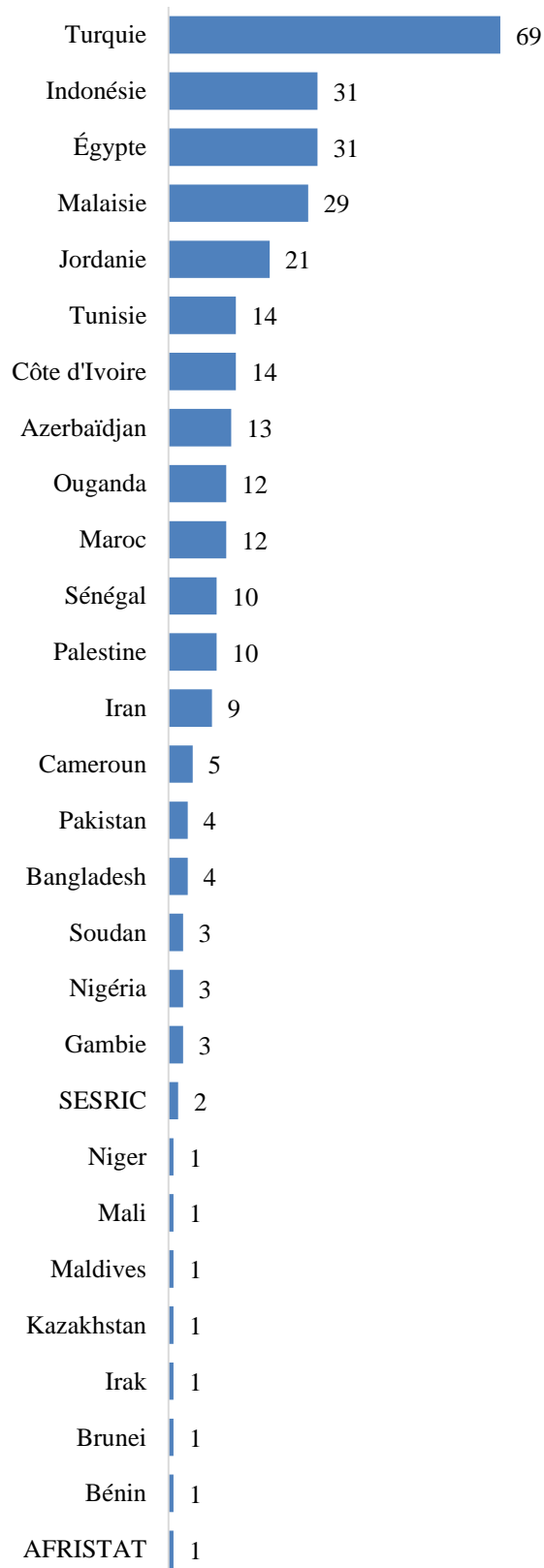
Nombre d'activités statistiques réalisées, par domaine statistique, de 2007 à octobre 2019



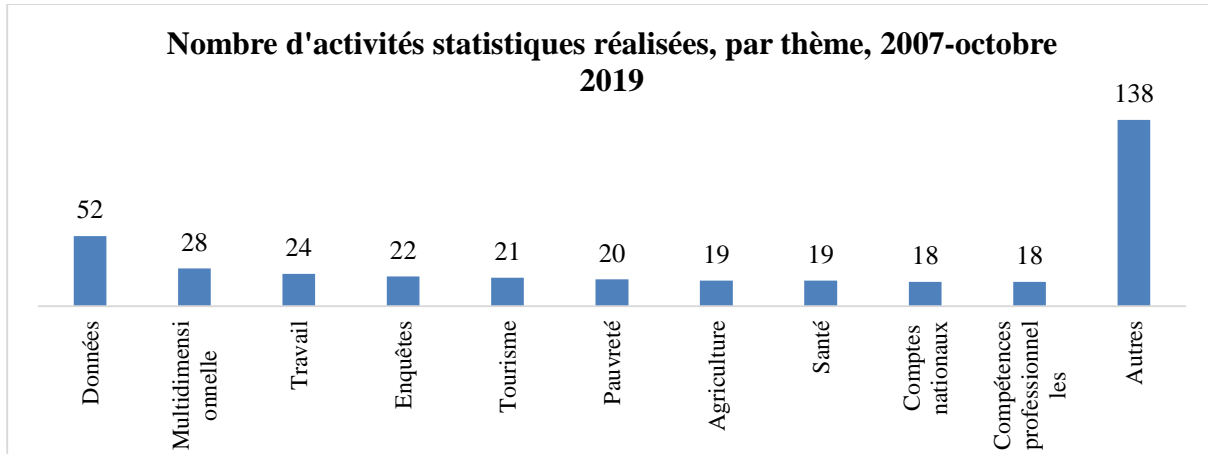
Nombre d'activités de StatCaB ayant été bénéficiées, par bénéficiaire, de 2007 à octobre 2019



Nombre d'activités de StatCaB offertes, par prestataire, de 2007 à octobre 2019



La répartition des 379 activités statistiques menées entre 2007 et octobre 2019 par grands thèmes montre que 52 activités liées aux données (14 %) sont les premières et suivies par 28 activités statistiques multidimensionnelles (7 %), 24 sur les statistiques du travail (6 %), 22 activités liées aux enquêtes (6 %), 21 sur les statistiques touristiques (6 %), 20 sur les statistiques de la pauvreté (5 %), 19 sur les statistiques agricoles (5 %), 19 sur les statistiques de la santé (5 %), 18 sur les comptes nationaux (5 %) et 18 sur la formation professionnelle (5 %).



Entre mai 2018 et octobre 2019, **62 activités statistiques** ont été menées par le Secrétariat. Parmi celles-ci, 26 étaient des cours de statistique à court terme, 18 étaient des visites d'étude, 7 étaient des missions techniques, 10 étaient des ateliers internationaux, et une (1) session de l'OIC-StatCom. Environ 1.100 participants de 45 pays de l'OCI et 9 organisations internationales ont bénéficié/participé aux activités statistiques fournies par 15 pays de l'OCI et 9 organisations internationales.

Tableau 1. Liste des pays de l'OCI et des organisations internationales qui ont bénéficié des activités statistiques du SESRIC et y ont participé (mai 2018 - octobre 2019)

| | | | |
|---------------|------------|-----------------|-------------|
| Albanie | Indonésie | Nigeria | EAU |
| Azerbaïdjan | Iran | Oman | Ouganda |
| Bangladesh | Irak | Pakistan | Ouzbékistan |
| Bénin | Jordanie | Palestine | AFRISTAT |
| Brunei | Kazakhstan | Qatar | AITRS |
| Burkina Faso | Koweït | Arabie saoudite | GCC-STAT |
| Cameroun | Libye | Sénégal | BID |
| Tchad | Malaisie | Somalie | OIM |
| Côte d'Ivoire | Maldives | Soudan | PARIS21 |
| Égypte | Mali | Suriname | FNUAP |
| Gabon | Mauritanie | Tadjikistan | HCR |
| Gambie | Maroc | Togo | DSNU |
| Guinée | Mozambique | Tunisie | |

Guyana

Niger

Turquie

Tableau2. Liste des pays de l'OCI et des organisations internationales qui ont contribué aux activités statistiques du SESRIC (mai 2018 - octobre 2019)

| | | | |
|---------------|------------|----------------|-------|
| Azerbaïdjan | Jordanie | Tunisie | BID |
| Bangladesh | Kazakhstan | Turquie | OIT |
| Côte d'Ivoire | Malaisie | Ouganda | EAU |
| Égypte | Maldives | CDC | CESAO |
| Gambie | Niger | CDC Foundation | HCR |
| Indonésie | Palestine | Eurostat | DSNU |

2 La voie à suivre:

Sur la base des interactions avec les ONS des pays de l'OCI, les actions suivantes sont prévues pour la période à venir. À cet égard, le Secrétariat

- continuera de télécharger les documents reçus de StatCaB sur la plate-forme d'apprentissage électronique du SESRIC (<http://www.oicstatcom.org/study-materials.php>).
- planifiera les activités de StatCaB pour l'exercice biennal 2020-2021 en donnant la priorité aux 6 domaines stratégiques du COMCEC et aux 8 ODD prioritaires conformément aux résolutions de la 34ème Session du COMCEC ;
- encouragera les pays de l'OCI (qui n'ont pas encore contribué au programme de StatCaB) à fournir des experts pour mener des activités statistiques dans les autres pays bénéficiaires de l'OCI ;
- suscitera plus de synergies dans le développement des capacités statistiques avec les agences régionales au profit des pays de l'OCI.