

الدورة السابعة للجنة الإحصائية لمنظمة التعاون الإسلامي

2 - 3 مايو 2018 أنقرة- تركيا

دورة حول "الأنشطة المنجزة للجنة الإحصائية لمنظمة التعاون الإسلامي"

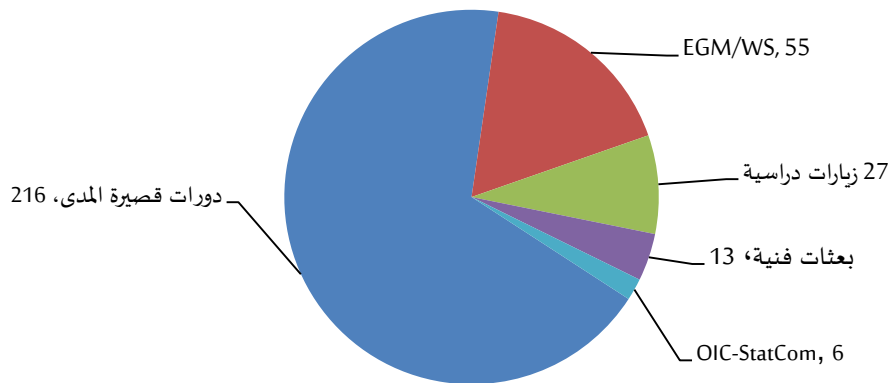
تقرير مرحلي حول "الاجتماعات المتعلقة بإحصاءات وبرنامج منظمة التعاون الإسلامي لبناء القدرات الإحصائية (STATCAB)"

1 الأنشطة المنجزة

تولي أمانة اللجنة الإحصائية اهتمامًا خاصًا بتسهيل تدفق الدراية الإحصائية والمهنية بين النظم الإحصائية الوطنية (NSS) للدول الأعضاء في منظمة التعاون الإسلامي. ويهدف برنامج بناء القدرات الإحصائية (StatCaB) إلى تحديد وتنفيذ أنشطة تعزيز المهارات الإحصائية من خلال مطابقة قدرات واحتياجات مكاتب الإحصاء الوطنية (NSOs) للدول الأعضاء في المنظمة على أساس الردود المقدمة للمسح نصف السنوي. وقد تم تعميم الاستطلاع الأخير بعنوان "استبيان برنامج بناء القدرات الإحصائية (StatCaB) لمنظمة التعاون الإسلامي لفترة السنتين 2018-2019" في أغسطس عام 2017، حيث حصل المسح على عدد قياسي من الردود من واحد وأربعين مكتب وطني للإحصاء في الدول الأعضاء¹ في المنظمة ورد واحد من وزارة الخدمة العامة في أوغندا.

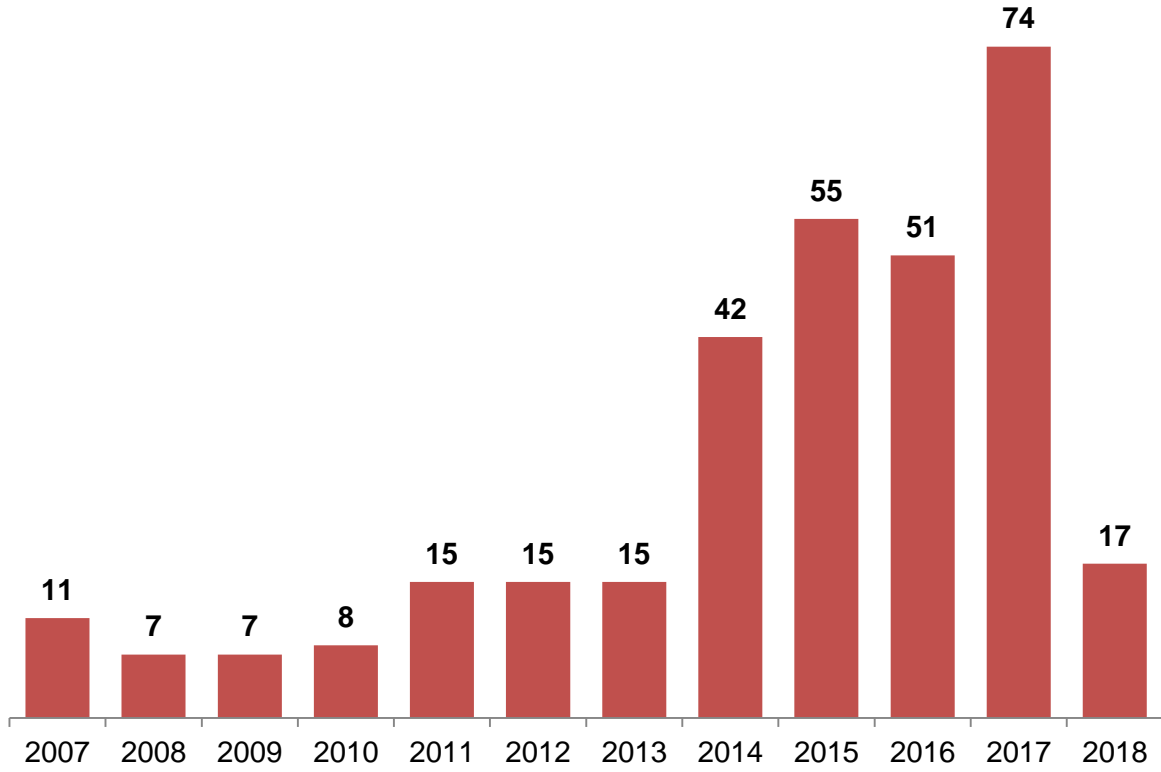
وكما هو موضح أدناه، فخلال العقد الماضي نظم المركز أكثر من 317 نشاطًا إحصائيًا بما في ذلك 256 برنامجًا لبناء القدرات الإحصائية (أي 216 دورة إحصاءات قصيرة الأجل، و 27 زيارة دراسية، و 13 بعثة فنية)، و 55 ورشة عمل دولية و 6 جلسات للجنة الإحصائية لمنظمة التعاون الإسلامي بمشاركة الآلاف من الخبراء من المكاتب الإحصائية الوطنية في البلدان الأعضاء في المنظمة.

عدد الأنشطة الإحصائية، حسب النوع، 2007-أبريل 2018



¹ على الرغم من التذكيرات المنتظمة التي تم إرسالها، فإن 15 عضوًا في المنظمة - تشمل الجزائر والبحرين وبوركينا فاسو وكوت ديفوار وغامبيا وغينيا وغينيا بيساو وغيانا وقيرغيزستان ولبنان والمغرب ونيجييريا وتونس وتركمانستان وأوزبكستان - لم ترسل بعد ردودها على المسوح.

عدد الأنشطة الإحصائية، حسب السنة، 2007-أبريل 2018



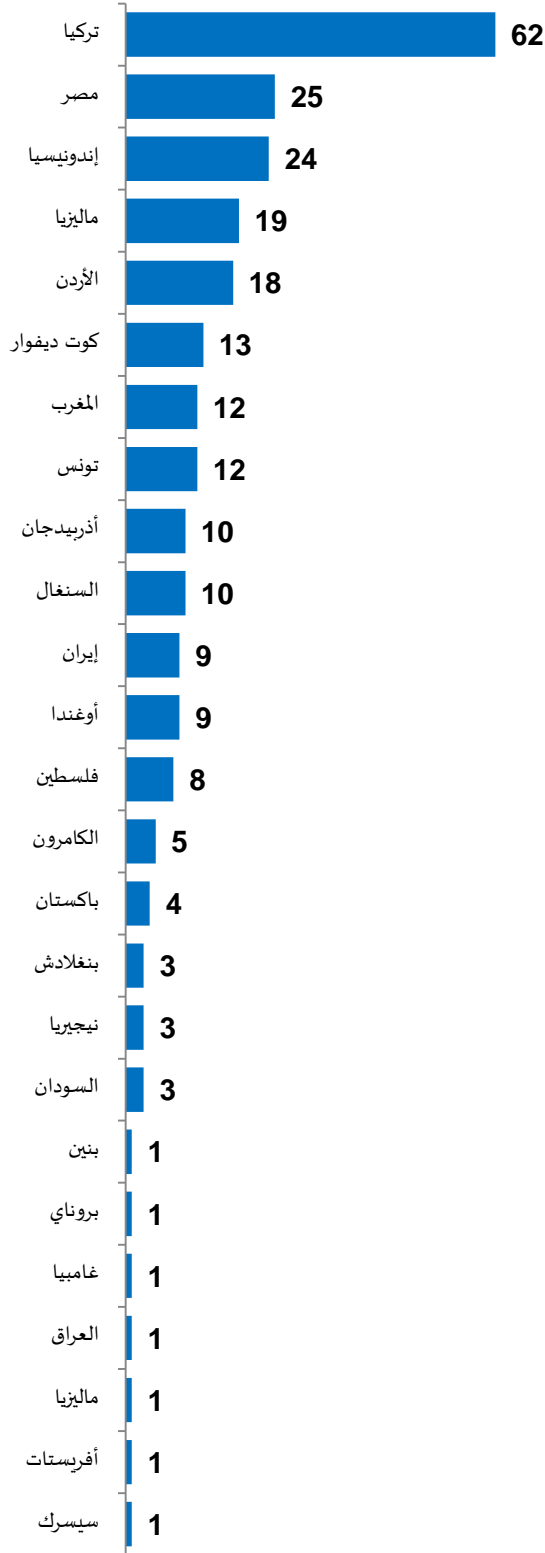
استفادت 48 دولة عضو في المنظمة ومنظمة واحدة من 256 دورة إحصائية قصيرة الأجل، وبعثة فنية، وزيارة دراسية ما بين 2007 وأبريل 2018. وما كانت لتتحقق هذه الأنشطة التي قام سيسرك بتسهيلها لولا الدعم السخي من 23 دولة عضو في منظمة التعاون الإسلامي ومن منظمين منذ عام 2007.

فإن البلدان العشرة الأوائل التي ساهمت في StatCaB منذ عام 2007 هي تركيا (62) ومصر (25) وإندونيسيا (24) وماليزيا (19) والأردن (18) وكوت ديفوار (13) والمغرب (12) وتونس (12) وأذربيجان (10) والسنغال (10).

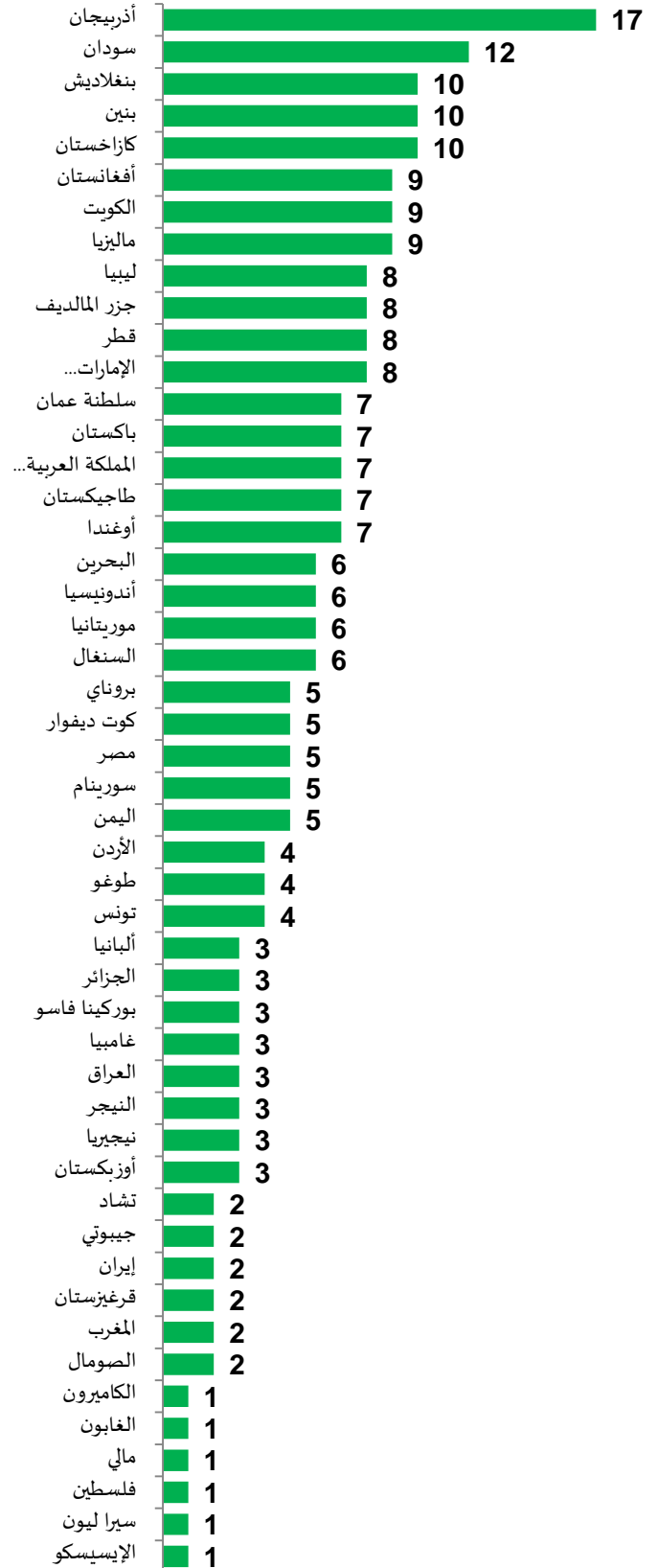
ومن منظور المستفيد، فإن البلدان العشر الأولى المستفيدة من برنامج بناء القدرات الإحصائية منذ سنة 2007 هي أذربيجان (17) والسودان (12) وبنغلاديش (10) وبنين (10) وكازاخستان (10) وأفغانستان (9) والكويت (9) وماليزيا (9) وليبيا (8) وجزر المالديف (8).

وأيضاً في عام 2017، استفادت ثلاث دول أعضاء في المنظمة - *غابون وإيران وفلسطين* ومنظمة دولية واحدة، وهي *الإيسيسكو* في تشاد- من الأنشطة الإحصائية الأولى على الإطلاق على شكل دورات قصيرة والتي قام سيسرك بتسهيلها.

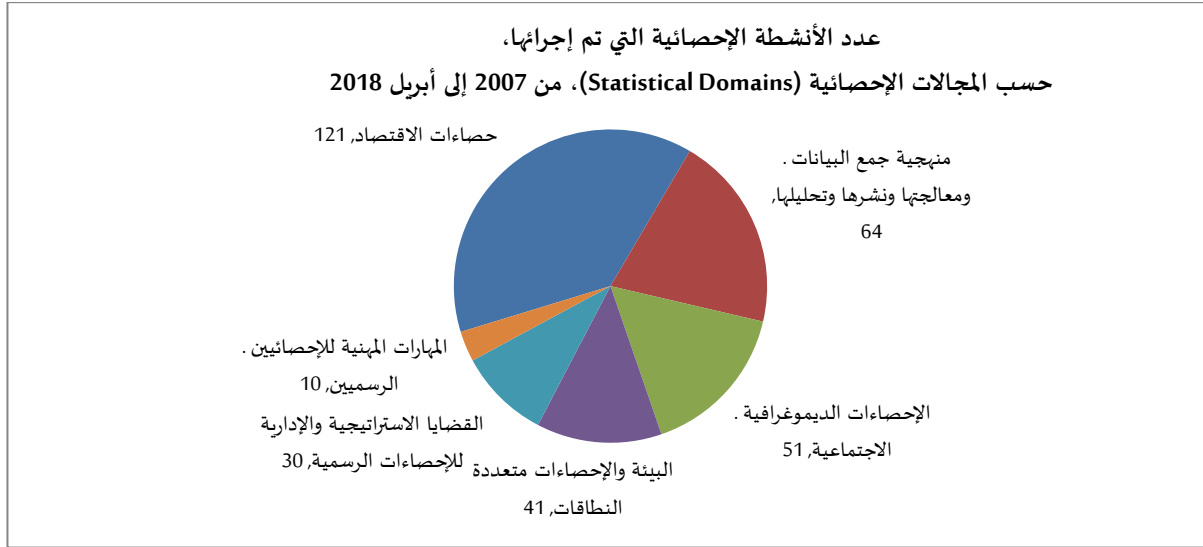
عدد برامج بناء القدرات التي أجريت
حسب المزود، 2007-أبريل 2018



عدد برامج بناء القدرات التي أجريت
حسب المستفيد، 2007-أبريل 2018

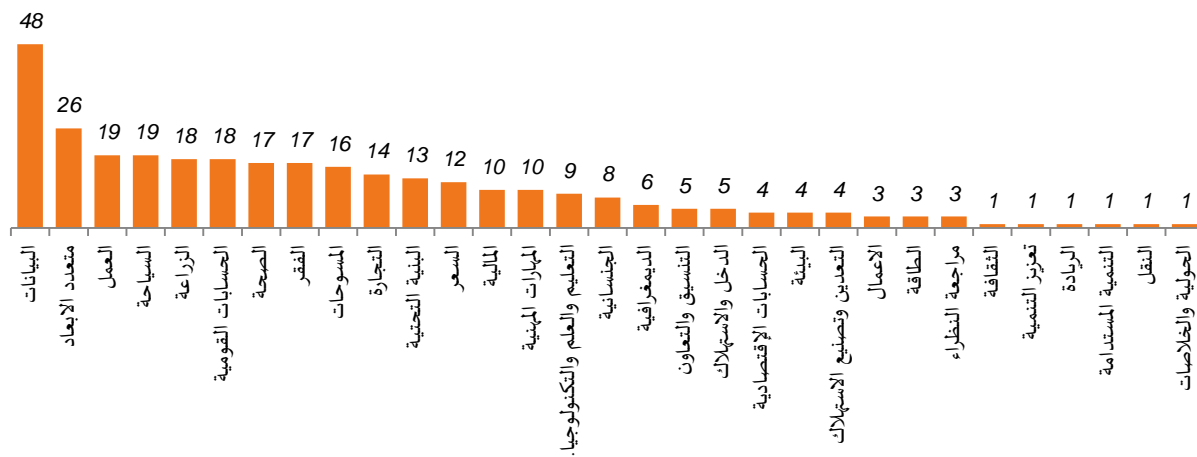


يبين تحليل تفاصيل الـ 317 نشاط إحصائي التي أجريت بين فترة 2007 وأبريل 2018، أن 121 (38%) من الأنشطة مرتبطة بالإحصاءات الاقتصادية، بينما 64 (20%) من البرامج هي حول منهجية جمع البيانات ومعالجتها ونشرها وتحليلها. وتعتبر الإحصاءات الديموغرافية والاجتماعية هي المجال الثالث مع 51 نشاطاً ما يمثل 16% من جميع الأنشطة. وتعد إحصاءات البيئة والمجالات المتعددة مجالاً آخر حيث تم تنفيذ أكثر من 41 نشاطاً (13%). فيما يتعلق بالجوانب الإدارية للإحصاءات الرسمية، تم تحقيق 40 نشاطاً في المجموع، 30 منها (9%) كان حول القضايا الاستراتيجية والإدارية للإحصاءات الرسمية و 10 (3%) هدفت إلى تحسين المهارات المهنية للإحصائيين/مهنبي الإحصاء الرسميين.



يبين توزيع الـ 317 نشاط إحصائي التي تم إجراؤها بين 2007 وأبريل 2018 حسب الموضوع أن قمة القائمة تحتوي على 48 نشاطاً متعلقاً بالبيانات (15%)، و 26 نشاطاً حول الإحصاءات متعددة الأبعاد (8%)، و 19 حول إحصاءات العمل (6%)، و 19 حول إحصاءات السياحة (6%)، و 18 حول إحصاءات الزراعة (6%)، و 18 حول الحسابات القومية (6%)، و 17 حول إحصاءات الصحة (5%)، و 17 حول إحصاءات الفقر (5%)، و 16 نشاطاً متعلقاً بالمسوح (5%)، و 14 حول الإحصاءات التجارية (4%) و 13 نشاطاً متعلق بإحصاءات البنية التحتية (4%).

عدد الأنشطة الإحصائية التي تم إجرائها، حسب الموضوع، 2007-أبريل 2018



خلال الفترة ما بين الأسبوع الثاني من نوفمبر 2016 (بعد الدورة السادسة للجنة الإحصائية) وآخر أسبوع في أبريل 2018، قام سيرك بإعداد 99 نشاط إحصائي، من بينها 65 على شكل دورات إحصائية قصيرة الأجل، و 18 زيارة دراسية، و 5 بعثات فنية، و 11 ورشة عمل دولية.

وفي المجمل، استفاد حوالي 1,800 مشارك من 31 دولة عضو في المنظمة ومنظمة دولية واحدة من أنشطة سيرك الإحصائية التي قدمتها 22 دولة عضو في المنظمة و 10 منظمات دولية.

جدول 1 البلدان والوكالات الدولية المستفيدة من أنشطة سيرك الإحصائية (الأسبوع الثاني من نوفمبر 2016 - آخر أسبوع من أبريل 2018)

أفغانستان	إندونيسيا	نيجيريا	اليمن
ألبانيا	إيران	سلطنة عمان	المعهد العربي للتدريب والبحوث الإحصائية
الجزائر	العراق	باكستان	مؤسسة مراكز مكافحة الأمراض والوقاية منها
أذربيجان	الأردن	فلسطين	مركز منظمة التعاون الاقتصادي الإقليمي للتنسيق من أجل الأمن الغذائي
البحرين	كازاخستان	قطر	أمانة منظمة الأغذية والزراعة
بنغلاديش	الكويت	المملكة العربية السعودية	المركز الإحصائي لمجلس التعاون لدول الخليج العربية
بنين	قرغيزستان	السنغال	البنك الإسلامي للتنمية
بروناي	لبنان	الصومال	الإيسيسكو في تشاد
الكاميرون	ليبيا	السودان	الأمم المتحدة
تشاد	ماليزيا	سورينام	يونيسكو
كوت ديفوار	جزر المالديف	طاجيكستان	الشعبة الإحصائية للأمم المتحدة
جيبوتي	مالي	توغو	برنامج الأغذية العالمي
مصر	موريتانيا	تونس	منظمة الصحة العالمية
الغابون	المغرب	تركيا	المكتب الإقليمي لمنظمة الصحة العالمية لشرق المتوسط
غامبيا	موزمبيق	الإمارات العربية المتحدة	الهلال الأخضر
غيانا	النيجر	أوغندا	

جدول 2 البلدان والوكالات الدولية المقدمة لأنشطة سيرك الإحصائية (الأسبوع الثاني من نوفمبر 2016 - آخر أسبوع من أبريل 2018)

أذربيجان	إيران	فلسطين	يوروستات
بنغلاديش	العراق	السنغال	منظمة الأغذية والزراعة
بروناي	الأردن	السودان	منظمة العمل الدولية
الكاميرون	ماليزيا	تونس	الإيسيسكو
كوت ديفوار	مالي	تركيا	مبادرة أكسفورد للحد من الفقر والتنمية البشرية
مصر	المغرب	أوغندا	منظمة التعاون الإقتصادي والتنمية
غامبيا	نيجيريا	لجنة الاتحاد الأفريقي	باريس 21
إندونيسيا	باكستان	مؤسسة مراكز مكافحة الأمراض والوقاية منها	منظمة الصحة العالمية

فيما يلي تفاصيل أنشطة المركز في مجال الإحصاءات خلال الفترة قيد النظر:

أ. دورات الإحصاءات

الرقم	المستفيد	المزود	العام	تاريخ البداية	تاريخ الانتهاء	العنوان
1	بنغلاديش	أوغندا	2016	21 نوفمبر	24 نوفمبر	إحصاءات البيئة
2	أذربيجان	تركيا	2016	21 نوفمبر	22 نوفمبر	إحصاءات السياحة الداخلية
3	أذربيجان	تركيا	2016	23 نوفمبر	24 نوفمبر	إحصاءات السياحة الخارجية
4	بنغلاديش	إندونيسيا	2016	28 نوفمبر	30 نوفمبر	إحصاءات مالية الحكومة والقطاع المالي للعام
5	كازاخستان	أذربيجان	2016	28 نوفمبر	30 نوفمبر	إحصاءات مجتمع المعلومات
6	السودان	مصر	2016	28 نوفمبر	1 ديسمبر	إحصاءات النقل
7	بنين	الكاميرون	2016	29 نوفمبر	2 ديسمبر	إحصاءات التجارة الدولية
8	بروناي	إندونيسيا	2016	6 ديسمبر	8 ديسمبر	إحصاءات مالية الحكومة والقطاع المالي للعام
9	السودان	فلسطين	2016	25 ديسمبر	29 ديسمبر	إحصاءات الصحة
10	بنغلاديش	إيران	2017	8 يناير	11 يناير	إحصاءات الخدمات المصرفية والتأمين والمالية
11	أفغانستان	إيران	2017	8 يناير	10 يناير	إحصاءات التجارة الدولية
12	جيبوتي	المغرب	2017	17 يناير	18 يناير	إحصاءات الجنسانية
13	بنغلاديش	إندونيسيا	2017	29 يناير	31 يناير	إحصاءات الجنسانية
14	بنين	كوت ديفوار	2017	31 يناير	3 فبراير	إحصاءات الزراعة
15	سورينام	ماليزيا	2017	14 فبراير	16 فبراير	الحسابات الفرعية للسياحة
16	تشاد	كوت ديفوار	2017	27 فبراير	1 مارس	إحصاءات الزراعة
17	إندونيسيا	تركيا	2017	6 مارس	7 مارس	إحصاءات تكلفة العمالة
18	الغابون	كوت ديفوار	2017	13 مارس	14 مارس	التوعية المجتمعية عبر وسائل الإعلام الاجتماعية لمكاتب الإحصاءات الوطنية
19	قطر	تركيا	2017	20 مارس	22 مارس	إحصاءات البيئة
20	بنين	السنغال	2017	28 مارس	30 مارس	إحصاءات الهجرة والسكان
21	الجزائر	كوت ديفوار	2017	18 أبريل	20 أبريل	إحصاءات الزراعة
22	الإيسيسكو في تشاد	السودان	2017	2 مايو	4 مايو	إحصاءات التعليم
23	تونس	الأردن	2017	2 مايو	4 مايو	التعدادات الزراعية

العنوان	تاريخ الانتهاء	تاريخ البداية	العام	المزود	المستفيد	الرقم
إحصاءات ظروف المعيشة والفقير	18 مايو	16 مايو	2017	مالي	بنين	24
إحصاءات الطاقة	4 يوليو	2 يوليو	2017	مصر	السودان	25
إحصاءات الصحة	10 يوليو	9 يوليو	2017	بنغلاديش	جزر المالديف	26
إحصاءات الجنسانية	20 يوليو	18 يوليو	2017	كوت ديفوار	بنين	27
إحصاءات الصحة	20 يوليو	18 يوليو	2017	تونس	موريتانيا	28
إحصاءات الأسعار	20 يوليو	18 يوليو	2017	بنغلاديش	بروناي	29
إحصاءات الحماية الاجتماعية	27 يوليو	25 يوليو	2017	تونس	كوت ديفوار	30
إحصاءات الهجرة والسكان	9 أغسطس	7 غشت	2017	إندونيسيا	إيران	31
إحصاءات النقل	10 أغسطس	9 أغسطس	2017	نيجيريا	أوغندا	32
إحصاءات الأعمال التجارية	17 أغسطس	15 أغسطس	2017	غامبيا	أوغندا	33
تعدادات السكان والمسكن؛ سجلات السكان؛ المساكن والمباني	24 أغسطس	22 أغسطس	2017	إندونيسيا	بروناي	34
إحصاءات الصحة	24 أغسطس	22 أغسطس	2017	إندونيسيا	ماليزيا	35
إحصاءات التجارة الدولية	29 أغسطس	28 أغسطس	2017	ماليزيا	إندونيسيا	36
إحصاءات التعليم	13 سبتمبر	11 سبتمبر	2017	ماليزيا	باكستان	37
إحصاءات ريادة الأعمال	20 سبتمبر	18 سبتمبر	2017	تركيا	كازاخستان	38
إحصاءات الصحة	20 سبتمبر	18 سبتمبر	2017	إندونيسيا	باكستان	39
البيانات الفوقية	28 سبتمبر	26 سبتمبر	2017	الكاميرون	بنين	40
إحصاءات النقل	5 أكتوبر	3 أكتوبر	2017	تركيا	أذربيجان	41
مسوح الأعمال التجارية	6 أكتوبر	5 أكتوبر	2017	تركيا	سورينام	42
إحصاءات التجارة الدولية	11 أكتوبر	9 أكتوبر	2017	ماليزيا	باكستان	43
التعدادات والسجلات الزراعية	12 أكتوبر	10 أكتوبر	2017	إندونيسيا	جزر المالديف	44
مسوح الأسر المعيشية	25 أكتوبر	23 أكتوبر	2017	أوغندا	سورينام	45
إحصاءات الأسعار	15 نوفمبر	13 نوفمبر	2017	أذربيجان	طاجيكستان	46
مسح الاستثمار الأجنبي	22 نوفمبر	20 نوفمبر	2017	ماليزيا	الكويت	47
السرية الإحصائية وحماية الإفصاح	6 ديسمبر	4 ديسمبر	2017	كوت ديفوار	بنين	48
تطوير منهجيات للنشر	13 ديسمبر	11 ديسمبر	2017	تركيا	الكويت	49
تنسيق العمل الإحصائي الدولي	15 ديسمبر	13 ديسمبر	2017	أوغندا	باكستان	50
الحسابات الاقتصادية	20 ديسمبر	18 ديسمبر	2017	ماليزيا	باكستان	51
تكنولوجيا نظام المعلومات الجغرافية (GIS)	21 ديسمبر	19 ديسمبر	2017	مصر	ألبانيا	52
إحصاءات العمالة	21 ديسمبر	19 ديسمبر	2017	ماليزيا	الإمارات العربية المتحدة	53
إحصاءات التشييد	27 ديسمبر	25 ديسمبر	2017	العراق	السودان	54
تحليل البيانات	30 يناير	28 يناير	2018	مصر	المملكة العربية السعودية	55
إحصاءات الطاقة	7 فبراير	5 فبراير	2018	إيران	أذربيجان	56
إحصاءات العمالة	8 فبراير	6 فبراير	2018	السنغال	موريتانيا	57
تحليل البيانات	15 فبراير	13 فبراير	2018	مصر	سلطنة عمان	58
إحصاءات التنمية المستدامة	8 مارس	6 مارس	2018	ماليزيا	سلطنة عمان	59

الرقم	المستفيد	المقدم	العام	تاريخ البداية	تاريخ الانتهاء	العنوان
60	ماليزيا	إندونيسيا	2018	20 مارس	22 مارس	إحصاءات الدخل والاستهلاك
61	بنين	كوت ديفوار	2018	20 مارس	22 مارس	إحصاءات الدخل والاستهلاك
62	السودان	مصر	2018	25 مارس	27 مارس	إحصاءات التجارة الدولية
63	جزر المالديف	باكستان	2018	25 مارس	27 مارس	تحليل البيانات
64	الكويت	إندونيسيا	2018	27 مارس	28 مارس	الرسومات المعلوماتية
65	جزر المالديف	إندونيسيا	2018	15 أبريل	18 أبريل	إحصاءات الجنسانية

ب. زيارة دراسية

الرقم	المستفيد	المقدم	العام	تاريخ البداية	تاريخ الانتهاء	العنوان
1	المغرب	الأردن	2017	24 أبريل	26 أبريل	إحصاءات البيئة
2	تونس	الأردن	2017	10 يوليو	12 يوليو	الإحصاءات الزراعية
3	إندونيسيا	تركيا	2017	17 يوليو	19 يوليو	إحصاءات التأمين والإحصاءات المصرفية والمالية
4	العراق	الأردن	2017	17 يوليو	19 يوليو	إحصاءات الأسعار
5	أوغندا	تركيا	2017	1 أغسطس	3 أغسطس	إحصاءات مالية الحكومة والقطاع المالي والعام
6	فلسطين	تركيا	2017	14 أغسطس	17 أغسطس	إحصاءات الزراعة
7	ليبيا	تونس	2017	19 سبتمبر	21 سبتمبر	إحصاءات الدخل والاستهلاك
8	إيران	تركيا	2017	25 أكتوبر	27 أكتوبر	التصنيفات
9	ليبيا	مصر	2017	13 نوفمبر	14 نوفمبر	إحصاءات الأسعار
10	ليبيا	السودان	2017	20 نوفمبر	22 نوفمبر	إحصاءات الجنسانية
11	كازاخستان	تركيا	2017	21 نوفمبر	23 نوفمبر	إحصاءات السياحة
12	أذربيجان	تركيا	2017	7 ديسمبر	8 ديسمبر	البيانات الفوقية
13	ليبيا	مصر	2017	19 ديسمبر	21 ديسمبر	إحصاءات الطاقة
14	ليبيا	الأردن	2017	26 ديسمبر	28 ديسمبر	تعدادات السكان والمسكن؛ سجلات السكان؛ المساكن والمياني
15	المملكة العربية السعودية	بروناي	2018	23 يناير	24 يناير	إحصاءات العمالة
16	المملكة العربية السعودية	ماليزيا	2018	29 يناير	30 يناير	إحصاءات الهجرة والسكان
17	سلطنة عمان	تركيا	2018	7 فبراير	8 فبراير	البيانات الفوقية
18	المملكة العربية السعودية	إندونيسيا	2018	13 فبراير	14 فبراير	إحصاءات التعليم

ت. بعثات فنية

الرقم	المستفيد	المزود	العام	تاريخ البداية	تاريخ الانتهاء	العنوان
1	كوت ديفوار	الكاميرون	2017	1 أغسطس	3 أغسطس	إحصاءات التجارة الدولية
2	البحرين	الأردن	2017	11 سبتمبر	12 سبتمبر	التصنيفات الإحصائية الدولية
3	البحرين	الأردن	2017	13 سبتمبر	14 سبتمبر	التصنيف الدولي الموحد للمهن
4	ماليزيا	مصر	2017	13 ديسمبر	15 ديسمبر	إحصاءات التعدين والتصنيع والبناء
5	السودان	فلسطين	2018	14 يناير	16 يناير	إحصاءات العمالة

ث. ورشات العمل

الرقم	المكان	الشركاء	العام	تاريخ البداية	تاريخ الانتهاء	العنوان
1	أنقرة، تركيا	سيسرك، الاسيسكو	2016	29 نوفمبر	30 نوفمبر	إحصاءات التعليم: تأثير جدول أعمال التنمية لما بعد 2015 على إحصاءات التعليم
2	أنقرة، تركيا	سيسرك ومنظمة الأغذية والزراعة	2017	22 فبراير	23 فبراير	مقياس تجريبية انعدام الأمن الغذائي: ورشة عمل حول 'مراقبة الأمن الغذائي في سياق خطة التنمية المستدامة لعام 2030'
3	نيويورك، الولايات الأمريكية المتحدة	سيسرك	2017	8 مارس	8 مارس	اللجنة الإحصائية للأمم المتحدة: لقاء مندوبي مكاتب الإحصاء الوطنية للدول الأعضاء في منظمة التعاون الإسلامي
4	مراكش، المغرب	سيسرك، مبادرة أكسفورد للحد من الفقر والتنمية البشرية	2017	3 يوليو	15 يوليو	المدرسة الصيفية لمبادرة أكسفورد للحد من الفقر والتنمية البشرية حول 'قياس الفقر متعدد الأبعاد وتحليله' خلال فترة 3-15 يوليو 2017 في المغرب
5	أنقرة، تركيا	سيسرك، منظمة التعاون الاقتصادي والتنمية	2017	12 يوليو	13 يوليو	المساعدة الإنمائية الرسمية: ورشة عمل حول 'إحصاءات التمويل الإنمائي'
6	أنقرة، تركيا	سيسرك، مؤسسة مراكز مكافحة الأمراض والوقاية منها، منظمة الصحة العالمية	2017	16 أغسطس	17 أغسطس	الأسئلة المتعلقة بالتنوع في المسوح: ورشة عمل حول تحليل البيانات ونشرها
7	موغلا، تركيا	سيسرك	2017	24 سبتمبر	24 سبتمبر	قاعدة بيانات صناعة التمويل الإسلامي للبلدان الأعضاء في منظمة التعاون الإسلامي: اجتماع تشاوري حول تطوير قاعدة بيانات صناعة التمويل الإسلامي للبلدان الأعضاء في منظمة التعاون الإسلامي
8	مسقط، عمان	سيسرك، منظمة العمل الدولية	2017	9 أكتوبر	11 أكتوبر	منظمة العمل الدولية: الاجتماع الإقليمي لخبراء إحصاءات العمل من أجل التحضير للمؤتمر الدولي العشرين لخبراء إحصاءات العمل (ICLS)

الرقم	المكان	الشركاء	العام	تاريخ البداية	تاريخ الانتهاء	العنوان
9	أنقرة، تركيا	سيسرك، منظمة الأغذية والزراعة	2017	14 نوفمبر	15 نوفمبر	مقياس تجربة انعدام الأمن الغذائي: ورشة العمل الثانية حول 'رصد الأمن الغذائي في سياق خطة التنمية المستدامة لعام 2030'
10	أنقرة، تركيا	سيسرك، يوروستات، باريس 21، مفوضية الاتحاد الأفريقي	2017	19 ديسمبر	20 ديسمبر	مراجعات النظراء لمنظمة التعاون الإسلامي: ورشة عمل حول "آليات مراجعة النظراء لمكاتب الإحصاء الوطنية في الدول الأعضاء في منظمة التعاون الإسلامي"
11	نيويورك، الولايات الأمريكية المتحدة	سيسرك	2018	8 مارس	8 مارس	اللجنة الإحصائية للأمم المتحدة: لقاء مع مندوبي مكاتب الإحصاء الوطنية للدول الأعضاء في منظمة التعاون الإسلامي

2 الطريق إلى الأمام

بناءً على التفاعلات مع مكاتب الإحصاء الوطنية للبلدان الأعضاء في المنظمة خلال الفترة الحالية، من المقرر إجراء التغييرات/ التعديلات التالية للفترة القادمة:

- جمع نتائج المسح نصف السنوي من خلال استمارة إلكترونية بدلاً من ملفات Excel؛
- تتولى أحياناً الأنشطة الفرعية الإحصائية التي يتم طرحها في المسح نصف السنوي كبنود أوسع نطاقاً في تصنيف الأنشطة الإحصائية (CSA - تنقيح 1، أكتوبر 2009) الإشراف على الأنشطة المطلوبة و/ أو التي سيتم تقديمها؛
- سيتم تحميل مواد برنامج بناء القدرات المستلمة إلى منصة سيسرك للتعليم الإلكتروني (<http://www.oicstatcom.org/study-materials.php>).
- ستبدأ العمليات التنظيمية بالإطار المرجعي الذي ستقدمه البلدان المستفيدة بعد مطابقة البلدان ذات احتياجات وقدرات للإحصاءات ذات الصلة؛
- زيادة عدد البلدان الأعضاء في منظمة التعاون الإسلامي لتوفير الأنشطة في إطار برنامج بناء القدرات الإحصائية؛
- الاستجابة أكثر للطلبات التي تقدمها المكاتب الإحصائية الوطنية للبلدان الأعضاء في المنظمة؛
- تنظيم زيارات ودورات دراسية ذات فترات زمنية أطول؛
- تحقيق المزيد من التآزر في تنمية القدرات الإحصائية مع الوكالات الإقليمية؛ مثل المركز الإحصائي لمجلس التعاون لدول الخليج العربية واليونيسكو، لصالح الدول الأعضاء في منظمة التعاون الإسلامي.